



**ROREG**

Asociația Agențiilor  
pentru Dezvoltare Regională  
din România

# Analiza proiectelor contractate



## Programul Operațional Regional 2014 - 2020 Regiunea Vest

Consilii județene  
Municipii  
Orașe





UNIUNEA EUROPEANĂ



Instrumente Structurale  
2014-2020

## Cuprins

1. Consilii Județene.....	7
1.1.Analiza proiectelor contractate la nivel regional – Consilii Județene .....	8
1.2.Situația bugetului contractat .....	9
1.3.Domenii de interes la nivel județean .....	10
1.4.Situația bugetului pe domenii la nivel județean.....	11
2. Municipii .....	13
2.1.Analiza proiectelor contractate la nivel regional – Municipii.....	14
2.2.Situația bugetului contractat .....	15
2.3.Situația proiectelor contractate de municipii .....	16
2.4.Situația bugetului contractat de către municipii .....	17
2.5.Domenii de interes la nivel județean .....	18
2.6.Situația bugetului pe domenii la nivel județean.....	20
2.7.Județul Hunedoara .....	23
2.8.Județul Timiș.....	27
2.9.Județul Caraș-Severin .....	29
2.10.Județul Arad.....	31
3. Orașe.....	33
3.1.Analiza proiectelor contractate la nivel regional – Orașe .....	34
3.2.Situația bugetului contractat .....	35
3.3.Situația proiectelor contractate de orașe .....	36
3.4.Situația bugetului contractat de către orașe .....	37
3.5.Domenii de interes la nivel județean .....	39
3.6.Situația bugetului pe domenii la nivel județean.....	41
3.7.Județul Hunedoara .....	44
3.8.Județul Timiș.....	47
3.9.Județul Caraș-Severin .....	50
3.10.Județul Arad.....	53

# Lista Graficelor

## 1. Consilii Județene

Figura 1 Situația proiectelor contractate de Consilii Județene în cadrul POR 2014 - 2020.....	8
Figura 2 Distribuția pe județe a bugetului contractat de Consiliile Județene .....	9
Figura 3 Domenii de interes la nivel județean .....	10
Figura 4 Situația bugetului pe domenii la nivel județean .....	11

## 2. Municipii

Figura 5 Numărul municipiilor care au contractat proiecte prin POR 2014 - 2020 în cadrul Regiunii Vest .....	14
Figura 6 Situație proiecte contractate de municipii pe județe în cadrul POR 2014-2020 .....	14
Figura 7 Distribuția pe județe a bugetului contractat de Municipii.....	15
Figura 8 Situația proiectelor contractate de municipii .....	16
Figura 9 Situația bugetului nerambursabil contractat de către municipii .....	17
Figura 10 Domenii de interes la nivel județean .....	18
Figura 11 Situația bugetului pe domenii la nivel județean .....	20
Figura 12 Numărul de proiecte contractate de către municipiile din Județul Hunedoara .....	23
Figura 13 Situația bugetului în cadrul municipiilor din Județul Hunedoara.....	24
Figura 14 Numărul de proiecte contractate pe domenii în Județul Hunedoara.....	25
Figura 15 Figura 11 Situația bugetului pe domenii de interes în cadrul Județului Hunedoara.....	26
Figura 16 Situația bugetului în cadrul Municipiului Timișoara .....	27
Figura 17 Numărul de proiecte contractate pe domenii în Municipiul Timișoara .....	27
Figura 18 Situația bugetului pe domeniilor de interes în cadrul Municipiul Timișoara .....	28
Figura 19 Numărul de proiecte contractate de către municipiile din Județul Caraș-Severin.....	29
Figura 20 Situația bugetului în cadrul Municipiilor din Județul Caraș-Severin .....	29
Figura 21 Numărul de proiecte pe categorii de domenii în cadrul Județului Caraș-Severin.....	30
Figura 22 Situația bugetului pe domenii de interes în cadrul Județului Caraș-Severin .....	30
Figura 23 Situația bugetului în cadrul Municipiului Arad.....	31
Figura 24 Numărul de proiecte pe categorii de domenii în cadrul Municipiului Arad .....	31
Figura 25 Situația bugetului pe domeniilor de interes în cadrul Municipiului Arad.....	32

## 3. Orașe

Figura 26 Numărul orașelor care au contractat proiecte prin POR 2014-2020 în cadrul Regiunii de Vest .....	34
Figura 27 Situația proiectelor contractate pe județe în cadrul POR 2014-2020 .....	34
Figura 28 Distribuția pe județe a bugetului contractat de Orașe .....	35
Figura 29 Situația proiectelor contractate de orașe .....	36
Figura 30 Situația bugetului nerambursabil contractat de către orașe .....	37
Figura 31 Domenii de interes la nivel județean .....	39
Figura 32 Situația bugetului pe domenii la nivel județean .....	41
Figura 33 Numărul de proiecte contractate de către orașele prezente în județul Hunedoara .....	44
Figura 34 Situația bugetului orașelor în cadrul județului Hunedoara .....	44
Figura 35 Numărul de proiecte pe categorii de domenii în cadrul Județului Hunedoara .....	45
Figura 36 Situația bugetului pe domenii de interes în cadrul Județului Hunedoara .....	46
Figura 37 Numărul de proiecte contractate de către orașele prezente în județul Timiș.....	47
Figura 38 Situația bugetului în cadrul orașelor din județul Timiș.....	47
Figura 39 Numărul de proiecte pe categorii de domenii în cadrul Județului Timiș.....	48
Figura 40 Situația bugetului pe domenii de interes în cadrul județului Timiș.....	49
Figura 41 Numărul de proiecte contractate de către orașele prezente în județul Caraș-Severin.....	50
Figura 42 Situația bugetului orașelor în cadrul județului Caraș-Severin.....	50
Figura 43 Numărul de proiecte pe categorii de domenii în cadrul Județului Caraș-Severin.....	51
Figura 44 Situația bugetului pe domenii de interes al orașelor în cadrul județului Caraș-Severin.....	52
Figura 45 Numărul de proiecte contractate de către orașele prezente în județul Arad.....	53
Figura 46 Situația bugetului orașelor în cadrul județului Arad.....	53
Figura 47 Numărul de proiecte pe categorii de domenii în cadrul Județului Arad.....	54
Figura 48 Situația bugetului pe domenii de interes al orașelor în cadrul județului Arad .....	55

# Lista Tabelelor

## 1. Consilii Județene

Tabel 1 Situația bugetului contractat pe Consilii Județene.....	9
Tabel 2 Situația proiectelor contractate – Eficiență energetică .....	10
Tabel 3 Situația proiectelor contractate – Infrastructură drumuri județene .....	10
Tabel 4 Situația proiectelor contractate – Sănătate .....	10
Tabel 5 Situația proiectelor contractate – Servicii sociale .....	10
Tabel 6 Situația bugetelor pe domenii de interes în cadrul Consiliului Județean Caraș-Severin	11
Tabel 7 Situația bugetelor pe domenii de interes în cadrul Consiliului Județean Hunedoara .....	11
Tabel 8 Situația bugetelor pe domenii de interes în cadrul Consiliului Județean Arad .....	12
Tabel 9 Situația bugetelor pe domenii de interes în cadrul Consiliului Județean Timiș .....	12

## 2. Municipii

Tabel 10 Situația bugetului contractat pe județe .....	15
Tabel 11 Situația bugetului în cadrul celor 11 municipii .....	17
Tabel 12 Situația proiectelor contractate - Eficiență energetică .....	18
Tabel 13 Situația proiectelor contractate - Mobilitate urbană .....	18
Tabel 14 Situația proiectelor contractate - Spații verzi .....	18
Tabel 15 Situația proiectelor contractate - Patrimoniul cultural .....	18
Tabel 16 Situația proiectelor contractate - Sănătate .....	19
Tabel 17 Situația proiectelor contractate - Comunități urbane marginalizate .....	19
Tabel 18 Situația proiectelor contractate - Învățământ, educație.....	19
Tabel 19 Situația bugetelor pe domenii de interes în cadrul Județului Hunedoara.....	21
Tabel 20 Situația bugetelor pe domenii de interes în cadrul Județului Arad.....	21
Tabel 21 Situația bugetelor pe domenii de interes în cadrul Județului Caraș-Severin .....	22
Tabel 22 Situația bugetelor pe domenii de interes în cadrul Județului Timiș.....	22
Tabel 23 Situația bugetelor în cadrul municipiilor prezente în Județul Hunedoara.....	24

## 3. Orașe

Tabel 24 Situația bugetului în cadrul județelor din Regiunea Vest .....	35
Tabel 25 Situația bugetului în cadrul celor 22 de orașe .....	38
Tabel 26 Situația proiectelor contractate - Eficiență Energetică.....	39
Tabel 27 Situația proiectelor contractate - Mobilitate urbană .....	39
Tabel 28 Situația proiectelor contractate - Spații verzi .....	39
Tabel 29 Situația proiectelor contractate - Patrimoniul cultural .....	39
Tabel 30 Situația proiectelor contractate – Sănătate.....	40
Tabel 31 Situația proiectelor contractate – Servicii sociale .....	40
Tabel 32 Situația proiectelor contractate - Învățământ, educație.....	40
Tabel 33 Situația proiectelor contractate - Regenerare urbană.....	40
Tabel 34 Situația bugetelor pe domenii de interes în cadrul Județului Caraș-Severin.....	41
Tabel 35 Situația bugetelor pe domenii de interes în cadrul Județului Hunedoara.....	42
Tabel 36 Situația bugetelor pe domenii de interes în cadrul Județului Arad.....	42
Tabel 37 Situația bugetelor pe domenii de interes în cadrul Județului Timiș .....	43
Tabel 38 Situația bugetului în orașele din județul Hunedoara .....	45
Tabel 39 Situația bugetului în orașele din județul Timiș .....	48
Tabel 40 Situația bugetului în orașele din județul Caraș-Severin.....	51
Tabel 41 Situația bugetului în orașele din județul Arad .....	54

## Sumar metodologic

Această analiză a avut ca obiectiv prezentarea situației proiectelor contractate de către UAT-urile din mediul urban și de către consiliile județene de pe teritoriul României, în cadrul POR 2014-2020 până în luna iunie a anului 2020.

În scopul realizării obiectivului propus, a fost generat un raport din MySmis cu totalitatea proiectelor contractate în cadrul POR 2014-2020 de către cele **3 categorii de UAT-uri**:

- Consilii Județene
- Municipii
- Orașe

Aceste categorii de UAT-uri compun cele 3 părți majore ale analizei de față. În cadrul fiecăreia dintre cele 3 categorii s-a păstrat o coerență metodologică, fiind aplicate aceleași metode de analiză care sunt expuse ulterior.

## Metodologia analizei

Într-o primă fază, au fost evaluați 3 indicatori generali, cu scopul de a analiza situația actuală a proiectelor contractate la nivel: național, regional, județean și pe domenii de activitate.

Cei 4 indicatori generali sunt următorii:

- Numărul total de UAT-uri care au contractat proiecte;
- Numărul total de proiecte contractate;
- Valoarea totală a proiectelor contractate;
- Domeniile principale de interes.

## Analiza regională

În prima etapă, s-a luat în calcul situația la nivel regional, analizându-se raportul UAT-urilor care au contractat proiecte din totalul UAT-urilor de la nivel regional. Apoi s-a expus situația la nivel comparativ între regiuni.

În a doua etapă, s-a analizat la nivel regional numărul total de proiecte, cât și sumele nerambursabile contractate.

În următoarea etapă, s-au realizat 2 clasamente: un clasament al UAT-urilor de la nivel regional care au contractat cel mai ridicat număr de proiecte și un alt clasament al celor care au contractat cel mai mare buget nerambursabil.

În a patra etapă, au fost analizate prin comparație, sumele contractate de la nivel regional cu bugetul total POR 2014-2020, și situația bugetului contractat de către UAT-uri pe regiuni.

În ultima parte au fost prezentate domeniile de interes, cu numărul aferent al proiectelor și cu valoarea bugetului total nerambursabil contractat, atât la nivel regional.



UNIUNEA EUROPEANĂ



Instrumente Structurale  
2014-2020

# 1. Consilii Județene

**ROREG** | Asociația Agențiilor  
pentru Dezvoltare Regională  
din România

## 1.1. Analiza proiectelor contractate la nivel regional – Consilii Județene

În Regiunea de Dezvoltare **Vest** sunt 4 Consilii Județene, ceea ce reprezintă 9,76% din totalul Consiliilor Județene din România. În cadrul POR 2014 – 2020 toate cele 4 Consilii Județene au **contractat proiecte**, regiunea fiind plasată **sub media națională de 12,57%**.

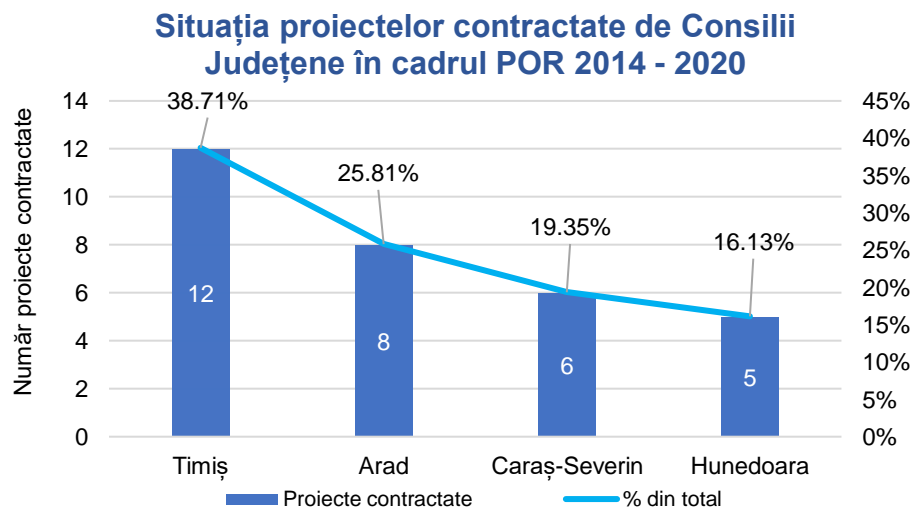


Figura 1 Situația proiectelor contractate de Consilii Județene în cadrul POR 2014 - 2020

În cadrul POR 2014 – 2020 au fost contractate de către **Consiliile Județene** din **Regiunea Vest** un număr de **31 de proiecte**, plasând Regiunea Vest **pe locul VII la nivel național**.

**Media** de proiecte **contractate/Consiliu Județean** este de **8**. Situația celor 4 Consilii Județene raportată la această medie de proiecte contractate pe regiune este:

1. **Timiș:** 38,71% - 12 proiecte;
2. **Arad:** 25,81% - 8 proiecte;
3. **Caraș-Severin:** 19,35% - 6 proiecte;
4. **Hunedoara:** 16% - 5 proiecte;



## 1.2.Situația bugetului contractat

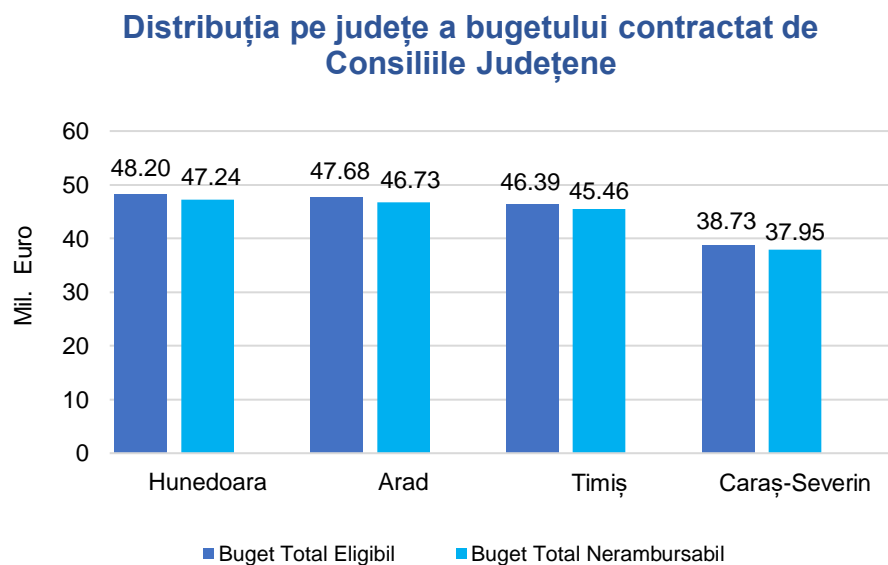


Figura 2 Distribuția pe județe a bugetului contractat de Consiliile Județene

Consiliile Județene din cele 4 județe au contractat prin POR 2014-2020 un **buget total eligibil – 118 mil Euro** din care **177,38 mil Euro buget total nerambursabil**.

**Media buget total nerambursabil contract la nivel național de consilii județene – 301 mil Euro.**

Situația bugetului total nerambursabil contractat la nivel județean poate fi observată în tabelul următor:

Consiliu Județean	Buget total eligibil (Euro)	Buget total nerambursabil (Euro)	% din totalul contractat la nivelul Regiunii Vest	% din bugetul contractat la nivel național	% din bugetul POR 2014 - 2020
Hunedoara	48.201.529	47.237.499	26,63%	1,96%	0,57%
Arad	47.682.955	46.729.296	26,34%	1,94%	0,57%
Timiș	46.386.342	45.458.616	25,63%	1,89%	0,55%
Caraș-Severin	38.727.538	37.952.988	21,40%	1,58%	0,46%

Tabel 1 Situația bugetului contractat pe Consilii Județene

Consiliul Județean **Hunedoara** este plasat **pe primul loc, 26,63%** din totalul bugetului nerambursabil contractat la nivelul **Regiunii Vest** prin POR 2014-2020.

**Bugetul total nerambursabil contractat** de către Consiliile Județene din Regiunea Vest reprezintă **7,63%** din bugetul total nerambursabil contractat la nivel național prin POR 2014-2020 și **2,15%** din bugetul POR 2014-2020.

**Media bugetului nerambursabil/județ** din cadrul regiunii – **44,34 mil Euro**, sub media bugetului:

1. Caraș-Severin;

### 1.3. Domenii de interes la nivel județean

#### Domenii de interes la nivel județean

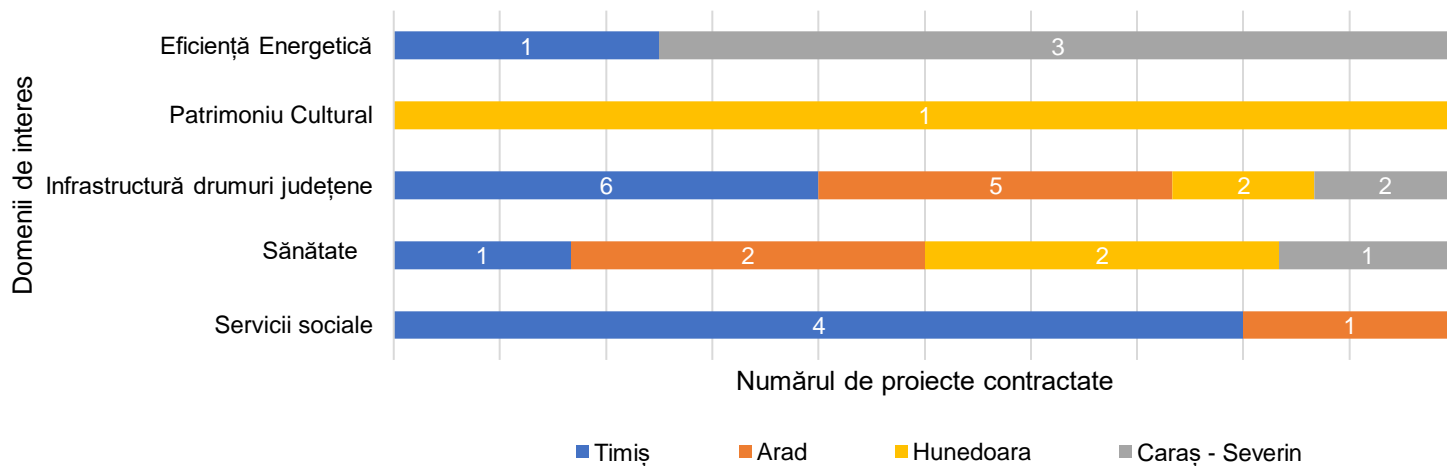


Figura 3 Domenii de interes la nivel județean

**1.Eficiență energetică:** 2 din 4 Consilii Județene au contractat proiecte în cadrul acestui domeniu, 4 proiecte în total.

Consilii Județene	Număr de proiecte	% din numărul de proiecte
Caraș-Severin	3	75%
Timiș	1	25%

Tabel 2 Situația proiectelor contractate – Eficiență energetică

**4.Sănătate:** Toate Consiliile Județene au contractat proiecte în cadrul acestui domeniu, 6 proiecte în total

Consilii Județene	Număr de proiecte	% din numărul de proiecte
Arad	2	33,3%
Hunedoara	2	33,3%
Timiș	1	16,7%
Caraș-Severin	1	16,7%

Tabel 4 Situația proiectelor contractate – Sănătate

**2.Patrimoniu cultural:** Consiliu Județean Hunedoara a contractat un proiect în cadrul POR 2014-2020.

**3.Infrastructură drumuri județene:** Toate Consiliile Județene au contractat proiecte în cadrul acestui domeniu, 15 proiecte în total

Consilii Județene	Număr de proiecte	% din numărul de proiecte
Timiș	6	42,8%
Arad	5	35,6%
Hunedoara	2	14,3%
Caraș-Severin	2	14,3%

Tabel 3 Situația proiectelor contractate – Infrastructură drumuri județene

**5.Servicii sociale:** 2 din 4 Consilii Județene au contractat proiecte în cadrul acestui domeniu, 4 proiecte în total.

Consilii Județene	Număr de proiecte	% din numărul de proiecte
Timiș	4	80%
Arad	1	20%

Tabel 5 Situația proiectelor contractate – Servicii sociale

## 1.4. Situația bugetului pe domenii la nivel județean

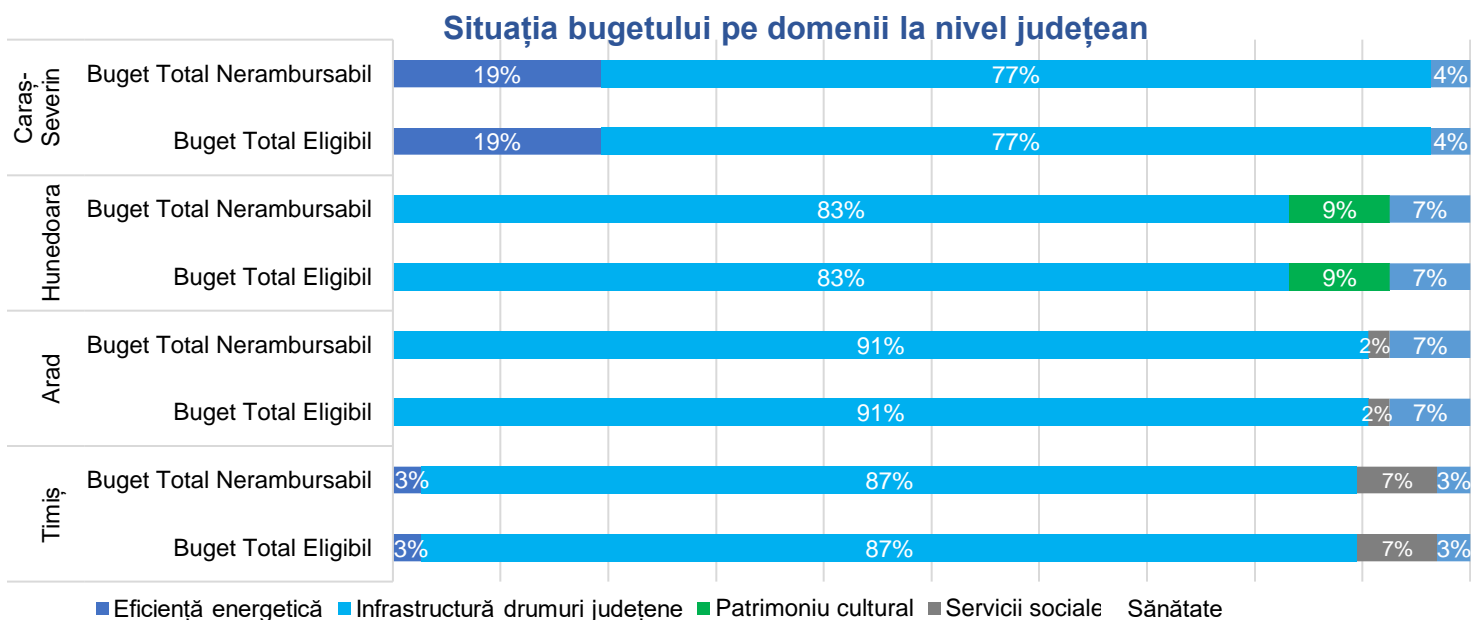


Figura 4 Situația bugetului pe domenii la nivel județean

### 1. Consiliu Județean Caraș-Severin

Domeniu de interes	Buget total eligibil (Euro)	Buget total nerambursabil (Euro)	% din totalul contractat la nivelul județului
Infrastructură drumuri Județene	29.825.603	29.229.091	77,01%
Eficiență energetică	7.489.332	7.339.545	19,34%
Sănătate	1.412.603	1.384.351	3,65%

Tabel 6 Situația bugetelor pe domenii de interes în cadrul Consiliului Județean Caraș-Severin

Consiliul Județean Caraș-Severin a contractat proiecte în **3 domenii de interes**. Principalul domeniu de interes care a contractat cel mai ridicat buget este - **Infrastructură drumuri Județene**, urmat de domeniul **Eficiență Energetică**. **Cele 2 domenii** au contractat un buget total eligibil în valoarea de 37,314 mil € din care buget **total nerambursabil 36,568 mil € - 96,4%** din totalul bugetului contractat de **Consiliul Județean Caraș-Severin**.

### 2. Consiliul Județean Hunedoara

Domeniu de interes	Buget total eligibil (Euro)	Buget total nerambursabil (Euro)	% din totalul contractat la nivelul județului
Infrastructură drumuri Județene	40.100.080	39.298.078	83,19%
Patrimoniu cultural	4.492.331	4.402.485	9,32%
Sănătate	3.609.117	3.536.935	7,49%

Tabel 7 Situația bugetelor pe domenii de interes în cadrul Consiliului Județean Hunedoara

**Consiliul Județean Hunedoara a contactat proiecte în 3 domenii de interes. Principalul domeniu de interes care a contractat cel mai ridicat buget este - Infrastructură drumuri Județene, urmat de domeniul Patrimoniu cultural. Cele 2 domenii au contractat un buget total eligibil în valoarea de 44,592 mil € din care buget total nerambursabil 43,700 mil € - 92,5% din totalul bugetului contractat de Consiliul Județean Hunedoara.**

### 3. Consiliul Județean Arad

Domeniu de interes	Buget total eligibil (Euro)	Buget total nerambursabil (Euro)	% din totalul contractat la nivelul județului
Infrastructură drumuri Județene	43.166.168	42.302.845	90,53%
Sănătate	3.563.277	3.492.011	7,47%
Servicii sociale	953.509	934.439	2,00%

Tabel 8 Situația bugetelor pe domenii de interes în cadrul Consiliului Județean Arad

**Consiliul Județean Arad a contactat proiecte în 3 domenii de interes. Principalul domeniu de interes care a contractat cel mai ridicat buget este - Infrastructură drumuri Județene, urmat de domeniul Sănătate. Cele 2 domenii au contractat un buget total eligibil în valoarea de 47,682 mil € din care buget total nerambursabil 46,729 mil € - 98% din totalul bugetului contractat de Consiliul Județean Arad.**

### 4. Consiliul Județean Timiș

Domeniu de interes	Buget total eligibil (Euro)	Buget total nerambursabil (Euro)	% din totalul contractat la nivelul județului
Infrastructură drumuri Județene	40.290.086	39.484.285	86,86%
Servicii sociale	3.453.704	3.384.629	7,45%
Sănătate	1.412.603	1.384.351	3,05%
Eficiență energetică	1.229.948	1.205.349	2,65%

Tabel 9 Situația bugetelor pe domenii de interes în cadrul Consiliului Județean Timiș

**Consiliul Județean Timiș a contactat proiecte în 4 domenii de interes. Principalul domeniu de interes care a contractat cel mai ridicat buget este - Infrastructură drumuri Județene, urmat de domeniul Serviciilor sociale. Cele 2 domenii au contractat un buget total eligibil în valoarea de 46,386 mil € din care buget total nerambursabil 45,4584 mil € - 94,3% din totalul bugetului contractat de Consiliul Județean Timiș.**



UNIUNEA EUROPEANĂ



Instrumente Structurale  
2014-2020

## 2. Municipii

**ROREG** | Asociația Agențiilor  
pentru Dezvoltare Regională  
din România

## 2.1. Analiza proiectelor contractate la nivel regional – Municipii

### Numărul municipiilor care au contractat proiecte prin POR 2014 - 2020 în cadrul Regiunii Vest

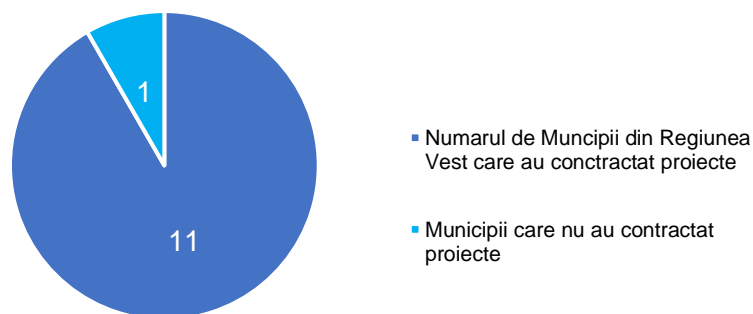


Figura 5 Numărul municipiilor care au contractat proiecte prin POR 2014 - 2020 în cadrul Regiunii Vest

În Regiunea de Dezvoltare **Vest** sunt 12 municipii, ceea ce reprezintă 11,65% din totalul municipiilor din România. Din totalul celor 12 municipii de la nivel regional - **91,67%** au **contractat** proiecte în cadrul **POR 2014- 2020**.

### Situație proiecte contractate de municipii pe județe în cadrul POR 2014-2020

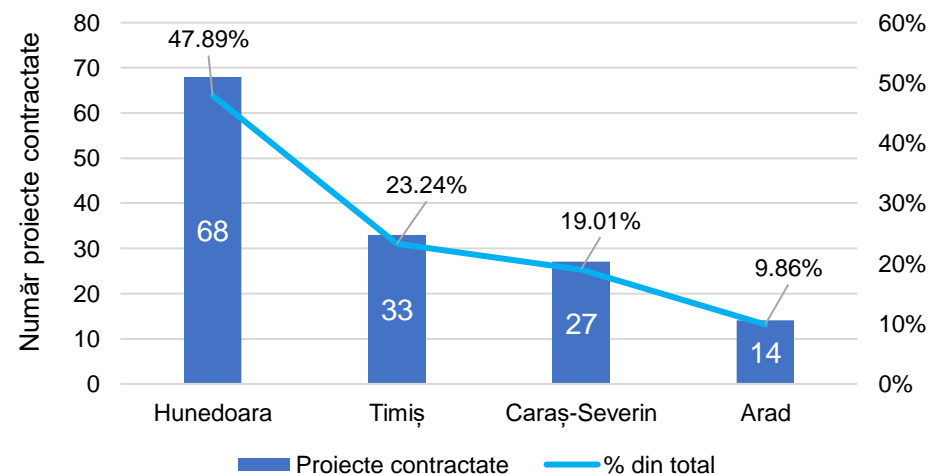


Figura 6 Situație proiecte contractate de municipii pe județe în cadrul POR 2014-2020

**Municipiile din cele 4 județe ale Regiunii Vest un contractat 142 de proiecte, plasând Regiunea Vest pe locul II la nivel național.**

**Media de proiecte contractate/județ este de 36, această medie se datorează județului Hunedoara care a contractat un număr de 68 de proiecte.** Situația pe județe este următoarea:

1. **Hunedoara:** 47,89% - 68 de proiecte;
2. **Timiș:** 23,34% - 33 de proiecte;
3. **Caraș-Severin:** 19,01% - 19,01% - 27 de proiecte;
4. **Arad:** 9,86% - 14 proiecte;

## 2.2. Situația bugetului contractat

Distribuția pe județe a bugetului contractat de Municipii

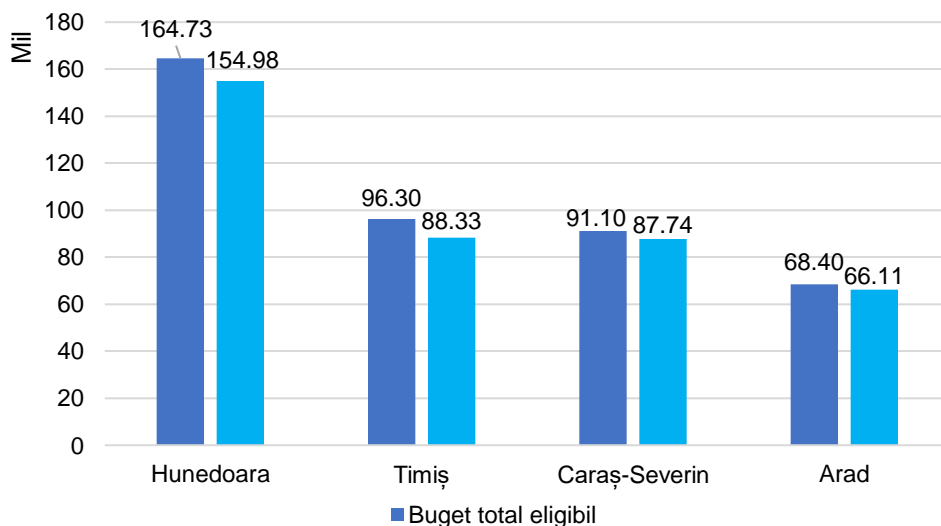


Figura 7 Distribuția pe județe a bugetului contractat de Municipii

Municipiile din cele 4 județe au contractat prin POR 2014-2020 un **buget total eligibil – 420.52 mil Euro** din care **397.16 mil Euro buget total nerambursabil**.

**Media buget** total nerambursabil contract la nivel regional de municipii – **401,57 mil Euro**.

Situația bugetului total nerambursabil contractat la nivel județean poate fi observată în tabelul următor:

Județ	Buget total eligibil (Euro)	Buget total nerambursabil (Euro)	% din totalul contractat la nivelul Regiunii Vest	% din bugetul contractat la nivel național	% din bugetul POR 2014 - 2020
Hunedoara	164.725.631	154.984.023	39,02%	4,8%	1,85%
Timiș	96.300.806	88.326.463	22,24%	2,7%	1,05%
Caraș-Severin	91.096.941	87.739.354	22,09%	2,7%	1,05%
Arad	68.403.088	66.110.824	16,65%	2,1%	0,79%

Tabel 10 Situația bugetului contractat pe județe

Județul **Hunedoara** este plasat **pe primul loc, 39,02%** din totalul bugetului nerambursabil contractat la nivelul **Regiunii Vest** prin POR 2014-2020.

**Bugetul total nerambursabil contractat** de către municipiile din Regiunea Vest reprezintă **12.36%** din bugetul total nerambursabil contractat la nivel național prin POR 2014-2020 și **4.74%** din bugetul POR 2014-2020.

**Media bugetului nerambursabil/județ** din cadrul regiunii – **99.29 mil Euro**, sub media bugetului:

2. Timiș;
3. Caraș-Severin;
4. Arad.

## 2.3. Situația proiectelor contractate de municipii

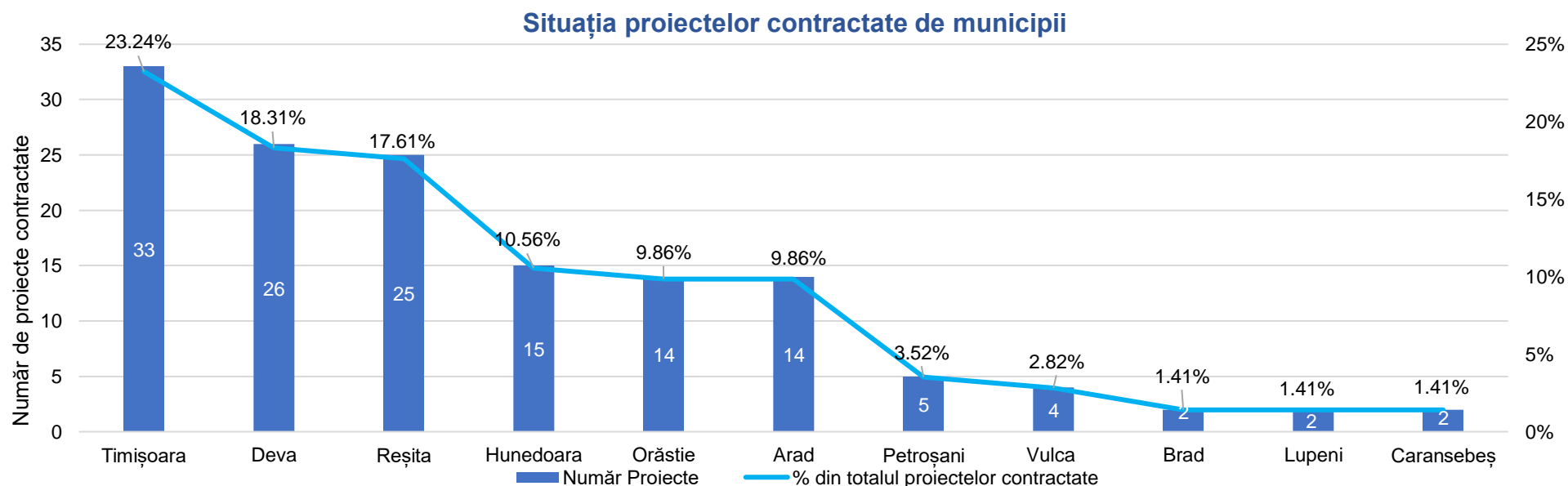


Figura 8 Situația proiectelor contractate de municipii

**Municipiul Timișoara a contractat un număr de 33 proiecte – 23,24% din totalul Regiunii Vest.**

**Media proiectelor contractate/ municipiu este de 13 proiecte.**

Situația celor 11 municipii este:

- **Deva:** 26 proiecte – 18,31%;
- **Reșița:** 25 proiecte – 17,61%;
- **Hunedoara:** 15 proiecte;

- **2 Municipii: Orăștie, Arad** – fiecare dintre cele 2 municipii câte 14 proiecte – 9,86%;
- **Vulcan:** 4 proiecte - 2,82%
- **3 Municipii: Brad, Lupeni, Caransebeș** – fiecare dintre cele 2 municipii câte 2 proiecte -1,41%

Municipiu Lugoj nu a contractat niciun proiect prin POR 2014 – 2020.



## 2.4.Situația bugetului contractat de către municipii

### Situația bugetului nerambursabil contractat de municipii

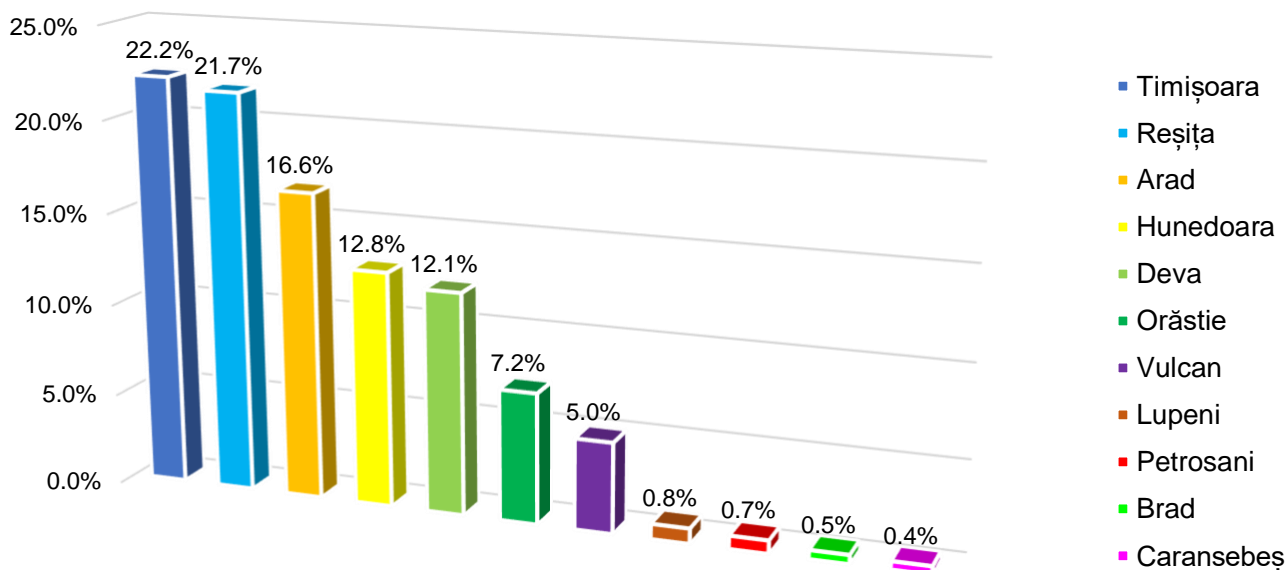


Figura 9 Situația bugetului nerambursabil contractat de către municipii

Municipiul Timișoara are cel mai mare buget nerambursabil contractat ( Fig. 5), situația bugetului celor 11 municipii se regăsește în Tabelul 2:

Municipiu	Buget total eligibil (Euro)	Buget total nerambursabil (Euro)	% din totalul contractat la nivelul regiunii Vest	%din totalul contractat la nivel național prin POR 2014 - 2020	% din totalul bugetului POR 2014 - 2020
Timișoara	96.300.806	88.326.464	22,2%	2,7%	1,05%
Reșița	89.309.603	85.987.761	21,7%	2,7%	1,03%
Arad	68.403.089	66.110.824	16,6%	2,1%	0,79%
Hunedoara	54.413.708	50.740.165	12,8%	1,6%	0,61%
Deva	50.418.169	47.943.781	12,1%	1,5%	0,57%
Orăștie	29.916.737	28.416.464	7,2%	0,9%	0,34%
Vulcan	20.550.635	19.817.491	5,0%	0,6%	0,24%
Lupeni	3.356.105	3.288.983	0,8%	0,10%	0,04%
Petroșani	4.105.251	2.851.415	0,7%	0,09%	0,03%
Brad	1.965.025	1.925.724	0,5%	0,06%	0,02%
Caransebeș	1.787.339	1.751.593	0,4%	0,05%	0,02%

Tabel 11 Situația bugetului în cadrul celor 11 municipii

Media bugetului total nerambursabil/municipiu este de 36,105 mil Euro. Peste această medie sunt 5 Municipii - Timișoara, Reșița, Arad, Hunedoara, Deva.

## 2.5. Domenii de interes la nivel județean

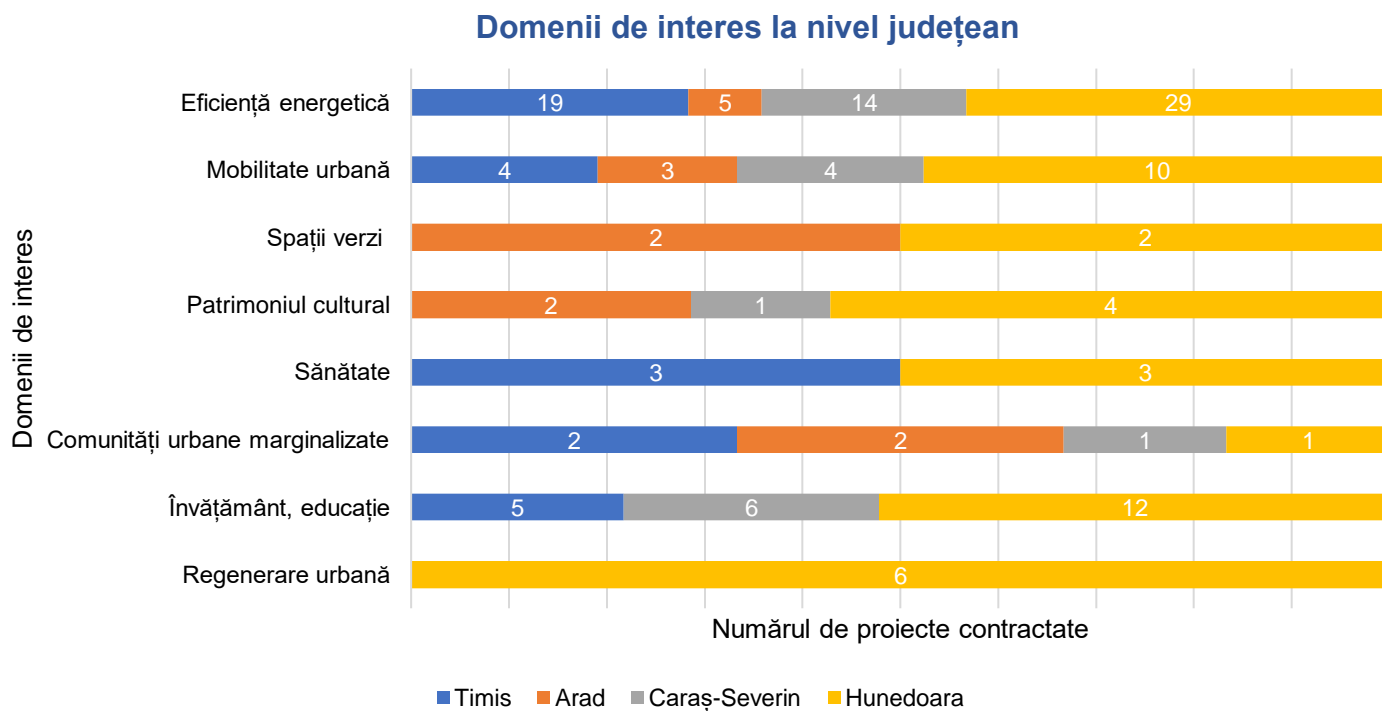


Figura 10 Domenii de interes la nivel județean

**1. Eficiență Energetică:** toate cele 4 județe au contractat proiecte în cadrul acestui domeniu, 67 de proiecte în total.

Județe	Număr de proiecte	% din totalul proiectelor/ domeniu
Hunedoara	29	43,2%
Timiș	19	28,2%
Caraș-Severin	14	20,1%
Arad	5	7,5%

Tabel 12 Situația proiectelor contractate - Eficiență energetică

**2. Mobilitate urbană:** Toate cele 4 județe au contractat proiecte în cadrul acestui domeniu de interes, 21 de proiecte în total.

Județe	Număr de proiecte	% din totalul proiectelor/ domeniu
Hunedoara	10	37,1%
Caraș-Severin	4	14,9%
Timiș	4	14,9%
Arad	3	11,1%

Tabel 13 Situația proiectelor contractate - Mobilitate urbană

**3. Spații verzi:** 2 din cele 4 județe au contractat proiect în cadrul acestui domeniu de interes, 4 proiecte în total.

Județe	Număr de proiecte	% din totalul proiectelor/ domeniu
Timiș	2	50%
Arad	2	50%

Tabel 14 Situația proiectelor contractate - Spații verzi

**4. Patrimoniul cultural:** 3 din cele 4 județe au contractat proiecte în cadrul acestui domeniu de interes, 7 proiecte în total.

Județe	Număr de proiecte	% din totalul proiectelor/ domeniu
Hunedoara	4	57,1%
Arad	2	28,6%
Caraș-Severin	1	14,3%

Tabel 15 Situația proiectelor contractate - Patrimoniul cultural

**5.Sănătate** 2 din cele 4 județe au contractat proiecte în cadrul acestui domeniu de interes, 6 proiecte în total.

Județe	Număr de proiecte	% din totalul proiectelor/ domeniu
Timiș	3	50%
Arad	3	50%

Tabel 16 Situația proiectelor contractate - Sănătate

**6.Comunități urbane marginalizate:** Toate județele au contractat proiecte în cadrul acestui domeniu, 6 proiecte în total.

Județe	Număr de proiecte	% din totalul proiectelor/ domeniu
Timiș	2	33,4%
Arad	2	33,4%
Caraș-Severin	1	16,6%
Hunedoara	1	16,6%

Tabel 17 Situația proiectelor contractate - Comunități urbane marginalizate

**7.Învățământ, educație:** 3 din cele 4 județe au contractat proiecte în cadrul acestui domeniu de interes, 23 proiecte în total.

Județe	Număr de proiecte	% din totalul proiectelor/ domeniu
Hunedoara	12	52,2%
Caraș-Severin	6	26,1%
Timiș	5	21,7%

Tabel 18 Situația proiectelor contractate - Învățământ, educație

**8.Regenerare urbană:** Un singur județ - Hunedoara a contractat proiecte în cadrul acestui domeniu , 6 proiecte în total.

În cadrul celor 4 județe ale Regiunii Vest se poate observa că un **procent majoritar** dintre municipii au contractat proiecte pentru **2 domenii principale:**

- **Eficiență Energetică – 67** de proiecte ;
- **Învățământ, educație – 23** de proiecte.

**Cele 2 domenii** de interes principale reprezintă **63,38% din totalul proiectelor** contractate.

## 2.6. Situația bugetului pe domenii la nivel județean

### Situația bugetului pe domenii la nivel județean

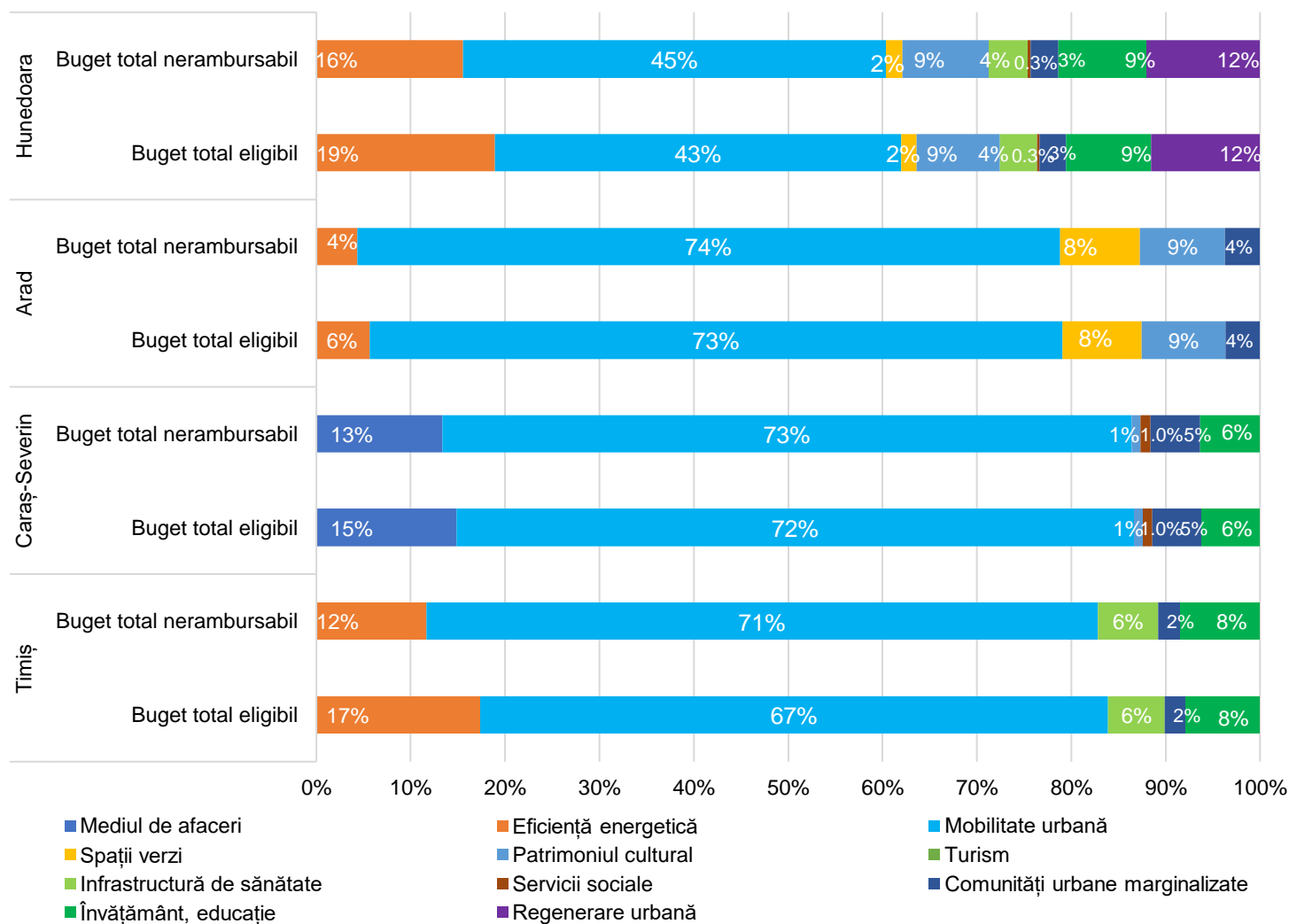


Figura 11 Situația bugetului pe domenii la nivel județean

Din grafic se poate observa că **Județul Hunedoara a contractat proiecte în cele mai multe domenii de interes**, situația bugetului în cadrul celor 4 județe este:

## 1. Hunedoara

Domeniu de interes	Buget total eligibil (Euro)	Buget total nerambursabil (Euro)	% din totalul contractat la nivelul județului
Mobilitate urbană	70.876.162	69.458.638	44,82%
Eficiență energetică	31.197.361	24.126.523	15,57%
Regenerare urbană	19.010.575	18.630.363	12,02%
Învățământ, educație	14.812.717	14.516.463	9,37%
Patrimoniul cultural	14.485.263	14.195.353	9,16%
Sănătate	6.510.988	6.380.768	4,12%
Comunități urbane marginalizate	4.655.896	4.562.778	2,94%
Spații verzi	2.716.659	2.662.326	1,72%
Servicii sociale	460.011	450.811	0,29%

Tabel 19 Situația bugetelor pe domenii de interes în cadrul Județului Hunedoara

Județul Hunedoara este județul care a **contactat** proiecte în **9 domenii de interes**. **Principalul domeniu de interes** care a **contractat cel mai ridicat buget** este - **Mobilitate urbană**, urmat de domeniul **Eficiență Energetică**. **Cele 2 domenii** au contractat un buget total eligibil în valoarea de 102,07 mil € din care buget **total nerambursabil 93,585 mil € - 60,38%** din totalul bugetului contractat la nivelul **Județului Hunedoara**.

## 2. Arad

Domeniu de interes	Buget total eligibil (Euro)	Buget total nerambursabil (Euro)	% din totalul contractat la nivelul județului
Mobilitate urbană	50.235.959	49.231.240	74,5%
Patrimoniul cultural	6.098.171	5.976.207	9,0%
Spații verzi	5.706.181	5.592.057	8,5%
Eficiență energetică	3.870.143	2.868.537	4,3%
Comunități urbane marginalizate	2.492.636	2.442.783	3,7%

Tabel 20 Situația bugetelor pe domenii de interes în cadrul Județului Arad

Județul Arad a **contactat** proiecte în **5 domenii de interes**. **Principalul domeniu de interes** care a **contractat cel mai ridicat buget** este - **Mobilitate urbană**, urmat de domeniul **Patrimoniul cultural**. **Cele 2 domenii** cu un buget total eligibil în valoarea de 56,334 mil € din care un **buget total nerambursabil 55,207 mil € - 83,51%** din totalul bugetului contractat la nivelul **Județului Arad**.

### 3. Caraș-Severin

Domeniu de interes	Buget total eligibil (Euro)	Buget total nerambursabil (Euro)	% din totalul contractat la nivelul județului
Mobilitate urbană	65.359.759	64.052.564	73,0%
Eficiență energetică	13.545.195	11.738.642	13,4%
Învățământ, educație	5.689.961	5.576.162	6,4%
Comunități urbane marginalizate	4.714.687	4.620.393	5,3%
Servicii sociale	914.669	896.376	1,0%
Patrimoniul cultural	872.670	855.217	1,0%

Tabel 21 Situația bugetelor pe domenii de interes în cadrul Județului Caraș-Severin

Județul Caraș-Severin a contactat proiecte în **6 domenii de interes**. **Principalul domeniu de interes** care a contractat cel mai ridicat buget este - **Mobilitate urbană**, urmat de domeniul **Eficiență Energetică**. **Cele 2 domenii** au contractat un buget total eligibil – 78,904 mil € din care un **buget total nerambursabil – 75,791 mil € - 86,38%** din total bugetului nerambursabil contractat în **Județul Caraș-Severin**.

### 4. Timiș

Domeniu de interes	Buget total eligibil (Euro)	Buget total nerambursabil (Euro)	% din totalul contractat la nivelul județului
Mobilitate urbană	64.094.785	62.812.889	71,1%
Eficiență energetică	16.699.579	10.317.261	11,7%
Învățământ, educație	7.633.465	7.480.796	8,5%
Sănătate	5.805.685	5.689.571	6,4%
Comunități urbane marginalizate	2.067.292	2.025.947	2,3%

Tabel 22 Situația bugetelor pe domenii de interes în cadrul Județului Timiș

Județul Timiș a contactat proiecte în **5 domenii de interes**. **Principalul domeniu de interes** care a contractat cel mai ridicat buget este - **Mobilitate urbană**, urmat de domeniul **Eficiență Energetică**. **Cele 2 domenii** au contractat un buget total eligibil în valoarea de 80,794 mil € din care un **buget total nerambursabil - 73,130 mil € - 82,8%** din totalul bugetului contractat la nivelul **Județului Timiș**.

La nivel regional **principalul domeniu** cu cel mai **mare buget total nerambursabil contractat**, în valoarea de 245.555.329 € este reprezentat de - **Mobilitate urbană - 61,83%** din **totalul bugetului nerambursabil contractat în Regiunea Vest**.

## 2.7. Județul Hunedoara

**Municipiile** din județul Hunedoara au **contractat 68 de proiecte** în POR 2014 - 2020.

**Județul Hunedoara** este pe **primul loc** la numărul de proiecte contractate în Regiunea Vest, **peste media de 36 de proiecte contractate/județ** din cadrul Regiunii și **peste media de la nivel național de 26 de proiecte** contractate la nivelul celor 41 de județe ale României.

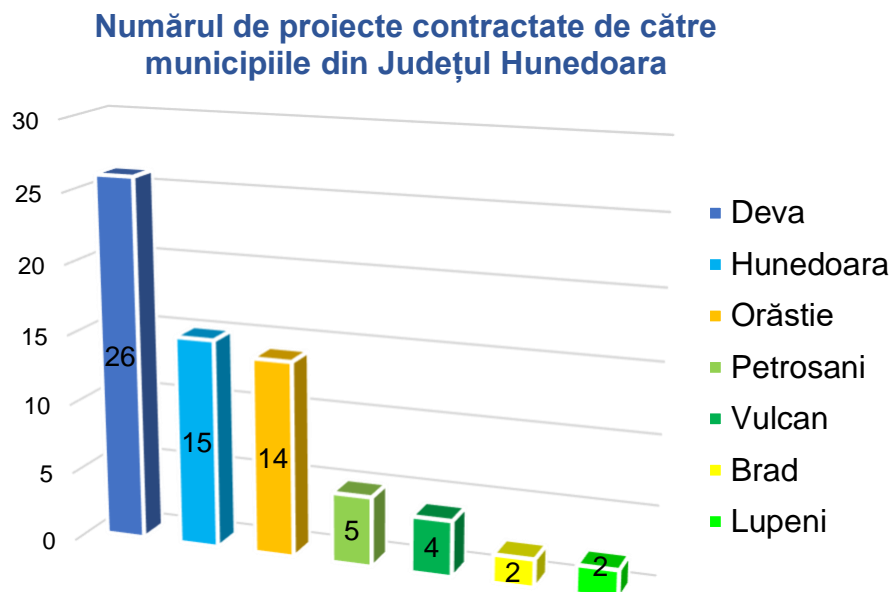


Figura 12 Numărul de proiecte contractate de către municipiile din Județul Hunedoara

**Municipiul Deva** a contractat cele mai multe proiecte – 26 – 38,24% din **totalul** proiectelor **contractate** în Județul Hunedoara. Municipiul este **peste media de 13 proiecte contractate/municipiu** în cadrul Regiunii Vest urmat de:

- **Municipiul Hunedoara:** 22% - 15 proiecte, **peste media**;
- **Municipiul Orăștie:** 20,5% - 14 proiecte, **peste media**;
- **Municipiul Petroșani:** 7,3% - 5 proiecte, **sub media**;
- **Municipiul Vulcan:** 5,8% - 4 proiecte, **sub media**;
- **Municipiul Brad:** 2,9% - 2 proiecte, **sub media**;
- **Municipiul Lupeni:** 2,9% - 2 proiecte, **sub media**.

O medie de **10 proiecte contracte de către municipiile din Județul Hunedoara** - **3 Municipii** care se **plasează peste această medie** – **Deva, Hunedoara, Orăștie**.

### Situația bugetului în cadrul municipiilor din Județul Hunedoara

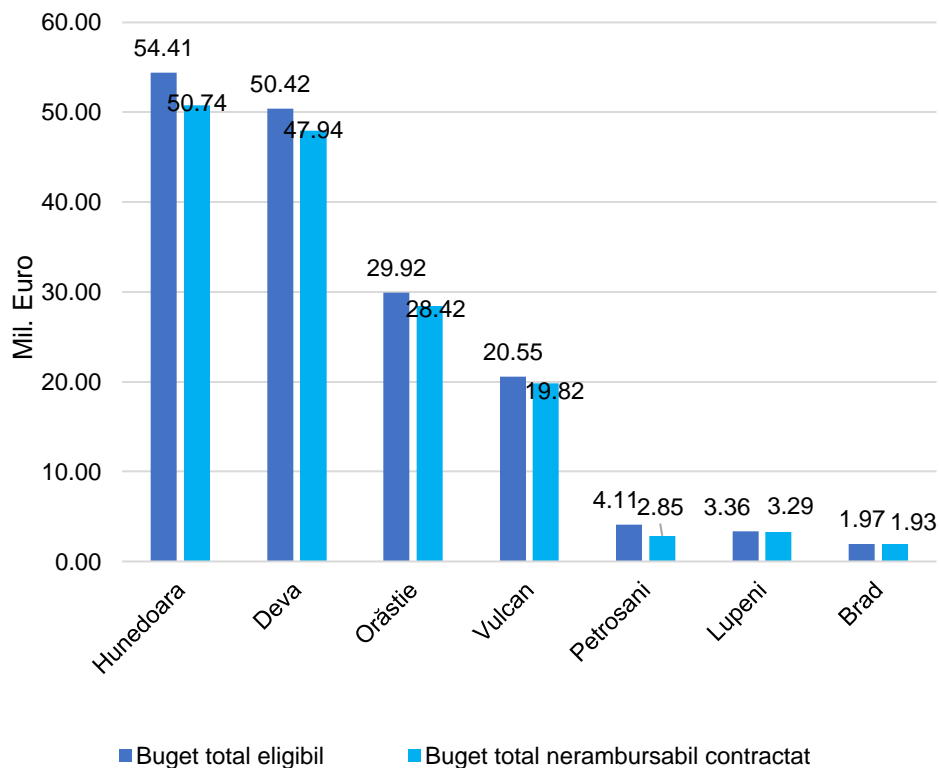


Figura 13 Situația bugetului în cadrul municipiilor din Județul Hunedoara

**Municipiul Hunedoara** a contractat cel mai mare buget prin POR 2014 – 2020: buget total eligibil - 54.413.708 € din care un buget total nerambursabil - 50.740.165 € ceea ce reprezintă **32,74%** din bugetul total nerambursabil contractat în cadrul **Județului Hunedoara**, situația celorlalte 6 municipii este:

Municipiu	Buget total eligibil (Euro)	Buget total nerambursabil (Euro)	% din bugetul total nerambursabil contractat în cadrul județului
Deva	50.418.168	47.943.780	30,93%
Orăștie	29.916.737	28.416.463	18,34%
Vulcan	20.550.635	19.817.491	17,79%
Lupeni	3.356.105	3.288.983	2,12%
Petroșani	4.105.250	2.851.414	1,84%
Brad	1.965.024	1.925.724	1,24%

Tabel 23 Situația bugetelor în cadrul municipiilor prezente în Județul Hunedoara

**Cele 7 Municipii** componente ale județului Hunedoara au contractat un buget total eligibil de 164.725.631 € din care 154.984.023 € - **39,02%** din totalul contractat la nivelul **Regiunii Vest** și **1,88%** din totalul bugetului **POR 2014 – 2020**.

**Județul Hunedoara** se regăsește în **topul județelor** de la nivel **național** care au contractat cel mai mare buget în cadrul POR 2014 – 2020, fiind plasat pe locul **III** după Județele Ilfov și Cluj.



### Numărul de proiecte contractate pe domenii în Județul Hunedoara

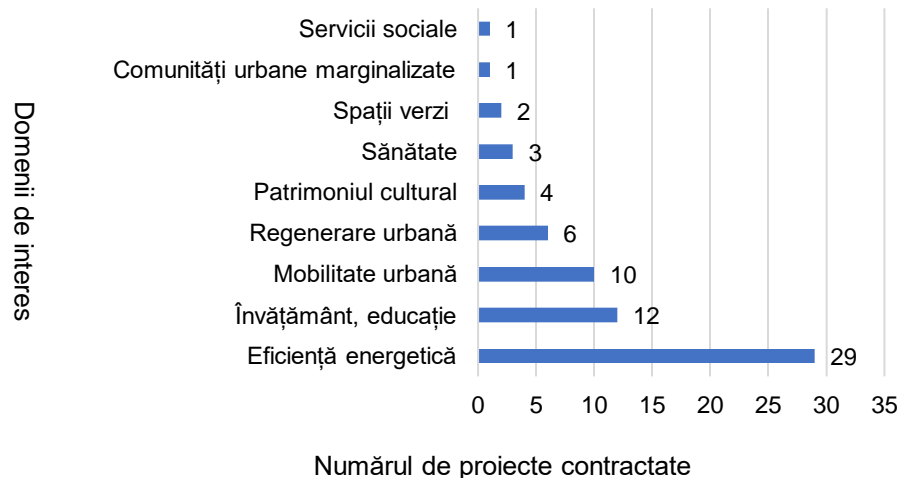


Figura 14 Numărul de proiecte contractate pe domenii în Județul Hunedoara

**Cele mai multe proiecte** au fost **pe un domeniu de interes principal – Eficiență Energetică** - 42,6%, **peste media** regională de 17 proiecte contractate/domeniu specific.

Situația celorlalte domenii raportată la media/domeniu specific din Regiunea Vest este:

- Învățământ, educație** - 17,6%, **peste media** de 6 proiecte;
- Mobilitate urbană** - 14,6%, **peste media** de 5 proiecte;

**3. Regenerare urbană** – 8,8%, singurul județ care a contractat proiecte;

**4. Patrimoniul cultural** - 5,9%, **peste media** de 2 proiecte;

**5. Sănătate** - 4,4%, **egal cu media** de 3 proiecte.

**6. Spații verzi** - 2,9%, **egal cu media** de 2 proiecte;

**7. Comunități urbane marginalizate** - 1,5%, **egal cu media** de un proiecte;

**8. Servicii sociale** – 1,5%, **egal cu media** de un proiecte;

### Situația bugetului pe domenii de interes în cadrul Județului Hunedoara

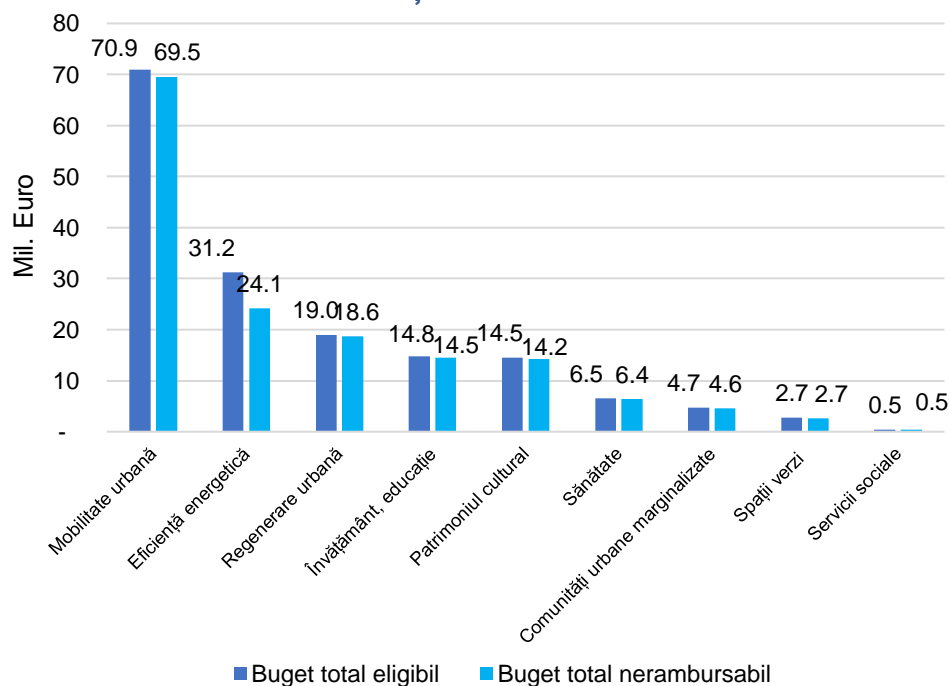


Figura 15 Situația bugetului pe domenii de interes în cadrul Județului Hunedoara

Pe domeniul - **Mobilitate urbană** în cadrul **Județului Hunedoara** s-a contractat **cel mai mare buget** în cadrul POR 2014 - 2020 - 44,82% din totalul județului, **peste media regională** de 61,3 mil Euro/domeniu de interes, celelalte domenii au având următoarele ponderi.

1. **Eficiență Energetică** - 15,57%, **peste media** de 12,26 mil Euro;
2. **Regenerare urbană** – 12,02%;
3. **Învățământ, educație** – 9,37%, **peste media** de 9,19 mil Euro;
4. **Patrimoniul cultural** – 9,16%, **peste media** de 7 mil Euro;
5. **Sănătate** – 4,12%, **peste media** de 6,03 mil Euro;
6. **Comunități urbane marginalizate** – 2,94%, **peste media** de 3,41 mil Euro;
7. **Spații verzi** – 1,72%, **sub media** de 4,12 mil Euro;
8. **Servicii sociale** – 0,29%, **sub media** de 0,67 mil Euro.

## 2.8. Județul Timiș

**Municipiul Timișoara** a contractat în POR 2014 - 2020 un număr de **33 de proiecte**, Municipiul Lugoj nu a contractat niciun proiect.

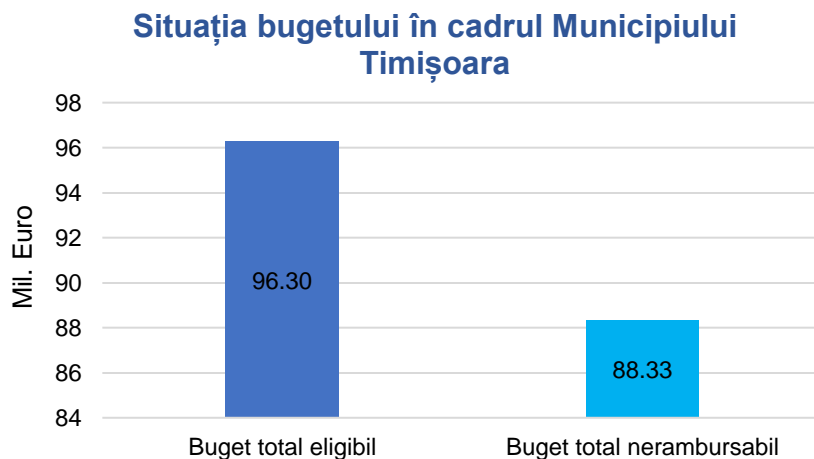


Figura 16 Situația bugetului în cadrul Municipiului Timișoara

**Municipiul Timișoara** a contractat în POR 2014 – 2020 proiecte în valoarea de: buget total eligibil - 96.300.806 € din care un buget total nerambursabil - 88.326.463 € ceea ce reprezintă **21%** din bugetul total nerambursabil contractat **Regiunii Vest** și **1,05%** din bugetul total POR 2014 – 2020.

## Numărul de proiecte contractate pe domenii în Municipiul Timișoara

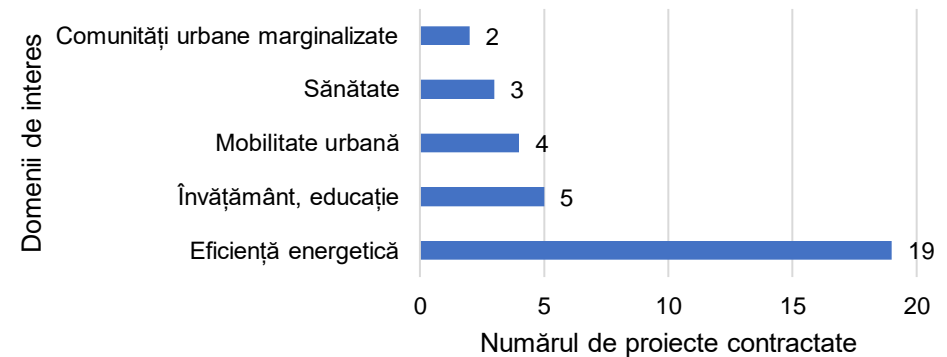


Figura 17 Numărul de proiecte contractate pe domenii în Municipiul Timișoara

**Cele mai multe proiecte** au fost pe un domeniu de interes principal – **Eficiență Energetică** - 57,6%, **peste media** regională de 17 proiecte contractate/domeniu specific.

Situația celorlalte domenii raportată la media/domeniu specific din Regiunea Vest este:

- Învățământ, educație** - 15,2%, **sub media** de 6 proiecte;
- Mobilitate urbană** - 12,1%, **sub media** de 5 proiecte;
- Sănătate** - 9,1%, **egal cu media** de 3 proiecte.
- Comunități urbane marginalizate** - 6,1%, **peste media** de un proiecte;

### Situația bugetului pe domeniilor de interes în cadrul Municipiului Timișoara

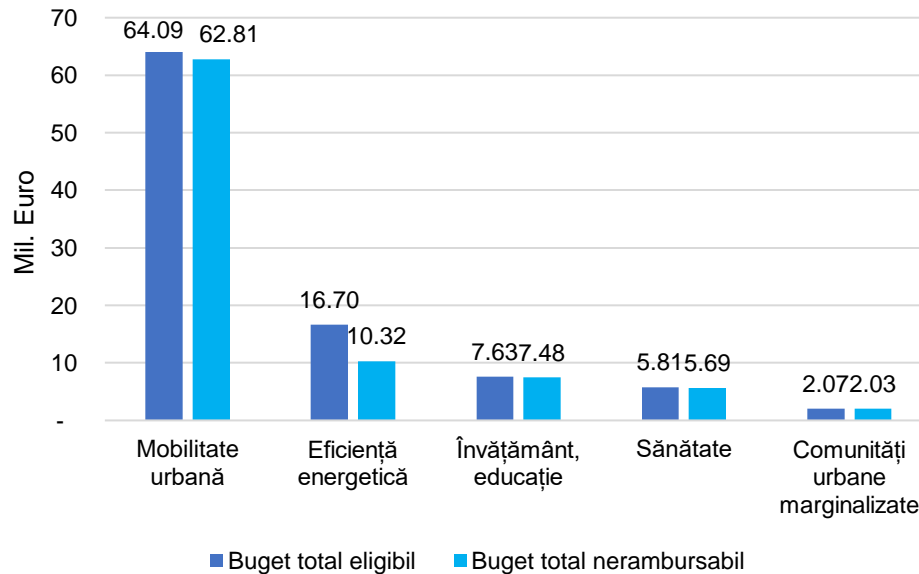


Figura 18 Situația bugetului pe domeniilor de interes în cadrul Municipiului Timișoara

Pe domeniul - **Mobilitate urbană** în cadrul **Municipiului Timișoara** s-a contractat **cel mai mare buget** în cadrul POR 2014 – 2020 - **71,11%** din totalul județului, **peste media regională** de 61,3 mil Euro /domeniu de interes, restul celor 4 domenii au următoarele ponderi:

1. **Eficiență Energetică** - 11,7%, **peste media** de 12,26 mil Euro;
2. **Învățământ, educație** – 8,5%, **sub media** de 9,19 mil Euro;

3. **sănătate** – 6,4%, **sub media** de 6,03 mil Euro;

4. **Comunități urbane marginalizate** – 2,3%, **sub media** de 3,41 mil Euro;

## 2.9. Județul Caraș-Severin

Municipiile din județul Caraș-Severin au **contractat** în POR 2014 - 2020 un număr de **27 de proiecte**.

### Numărul de proiecte contractate de către municipiile din Județul Caraș-Severin

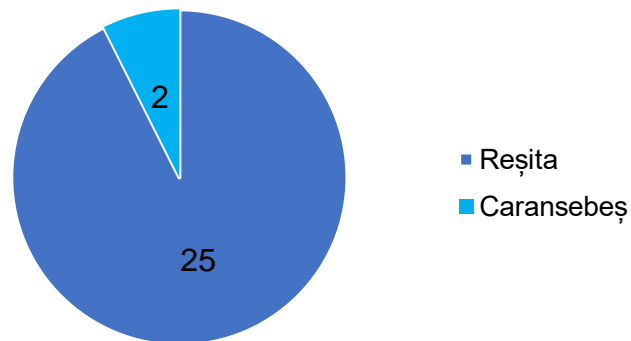


Figura 19 Numărul de proiecte contractate de către municipiile din Județul Caraș-Severin

**Municipiul Reșita** a contractat cele mai multe proiecte – **25**, ceea ce reprezintă **92%** din **totalul** proiectelor **contractate** în cadrul județului **Caraș-Severin**, municipiul este **peste media** de **13 proiecte contractate/municipiu** în cadrul Regiunii Vest, urmat de:

- **Municipiul Caransebeș**: 8%, 2 proiecte contractate, **sub media**.

### Situația bugetului în cadrul Municipiilor din Județul Caraș-Severin

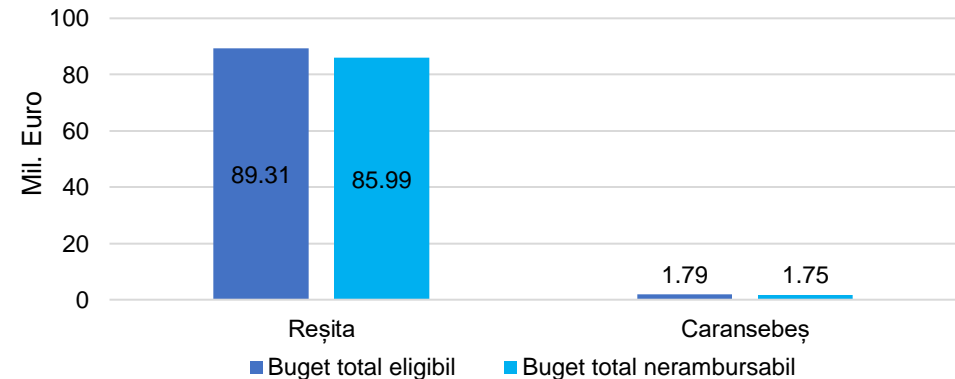


Figura 20 Situația bugetului în cadrul Municipiilor din județul Caraș-Severin

**Municipiul Hunedoara** 9.309.602 € din care un buget total nerambursabil - 85.987.761 € ceea ce **reprezintă 98,01%** din bugetul total nerambursabil contractat în cadrul **Județul Caraș-Severin**.

**Municipiul Caransebeș** a contractat un buget total eligibil buget total eligibil - 1.787.339 € din care un buget total nerambursabil - 1.751.592 €.

**Cele 2 Municipii** componente ale județului Caraș-Severin au contractat un buget total eligibil de 91.096.941 € din care un buget total nerambursabil de 87.739.354 € - **22,09% din totalul contractat la nivelul Regiunii Vest** 1,06% din totalul bugetului POR 2014 – 2020.

### Numărul de proiecte pe categorii de domenii în cadrul Județului Caraș-Severin

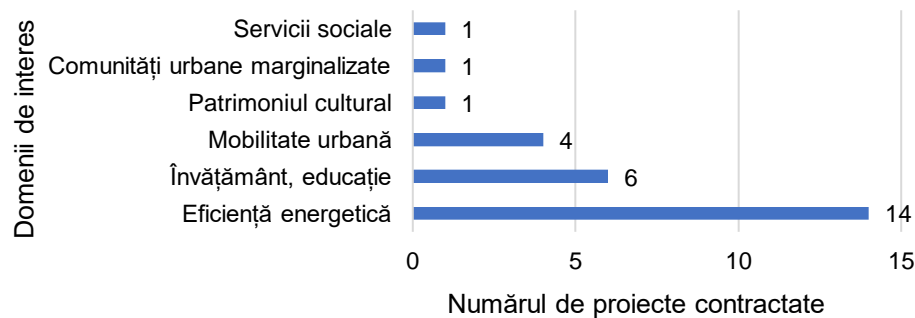


Figura 21 Numărul de proiecte pe categorii de domenii în cadrul Județului Caraș-Severin

Cele mai multe proiecte au fost contractate de domeniul – **Eficienței Energetice** – 51,9%, numărul de proiecte contractate fiind **sub media** regională de 17 proiecte contractate/domeniu specific. Situația celorlalte domenii raportată la media/domeniu specific din Regiunea Vest este:

1. **Învățământ, educație** - 22,2%, **egal cu media** de 6 proiecte;
2. **Mobilitate urbană** - 14,8%, **sub media** de 5 proiecte;
3. **Patrimoniul cultural** - 3,7%, **sub media** de 2 proiecte;
4. **Comunități urbane marginalizate** - 3,7%, **egal cu media** de un proiecte;
5. **Servicii sociale** – 3,7%, **egal cu media** de un proiecte;

### Situația bugetului pe domenii de interes în cadrul Județului Caraș-Severin

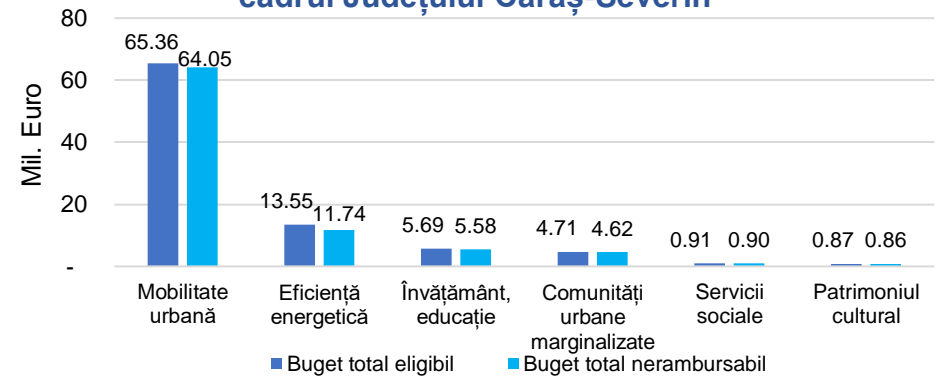


Figura 22 Situația bugetului pe domenii de interes în cadrul Județului Caraș-Severin

Pe domeniul - **Mobilitate urbană** în cadrul **Județului Caraș-Severin** s-a contractat **cel mai mare buget** în cadrul POR 2014 – 2020 - 73% din totalul județului, **peste media regională** de 61,3 mil Euro /domeniu de interes, restul celor 5 domenii au următoarele ponderi:

1. **Eficiență Energetică** - 13,4%, **sub media** de 12,26 mil Euro;
2. **Învățământ, educație** – 6,4%, **sub media** de 9,19 mil Euro;
3. **Comunități urbane marginalizate** – 5,3%, **peste media** de 3,41 mil Euro;
4. **Servicii sociale** – 1%, **peste media** de 0,67 mil Euro.
5. **Patrimoniul cultural** – 0,97%, **sub media** de 7 mil Euro;

## 2.10. Județul Arad

**Municipiul Arad a contractat în POR 2014 - 2020 un număr de 14 de proiecte.**

**Județul Arad este pe locul IV la numărul de proiecte contractate din cadrul Regiunii Vest, fiind sub media de 36 de proiecte contractate/județ din cadrul Regiunii și sub media de la nivel național de 26 de proiecte contractate la nivelul celor 41 de județe ale României.**

### Situația bugetului în cadrul Municipiului Arad

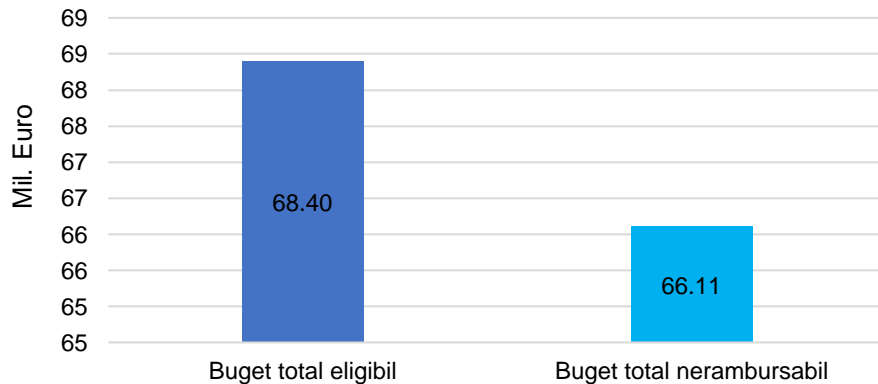


Figura 23 Situația bugetului în cadrul Municipiului Arad

**Municipiul Arad a contractat prin cadrul POR 2014 – 2020: buget total eligibil - 68.403.088 € din care un buget total nerambursabil - de 66.110.824 € ceea ce reprezintă **16,65%** din bugetul total nerambursabil contractat **Regiunii Vest** și 0,8% din bugetul total POR 2014 – 2020.**

### Numărul de proiecte pe categorii de domenii în cadrul Municipiului Arad

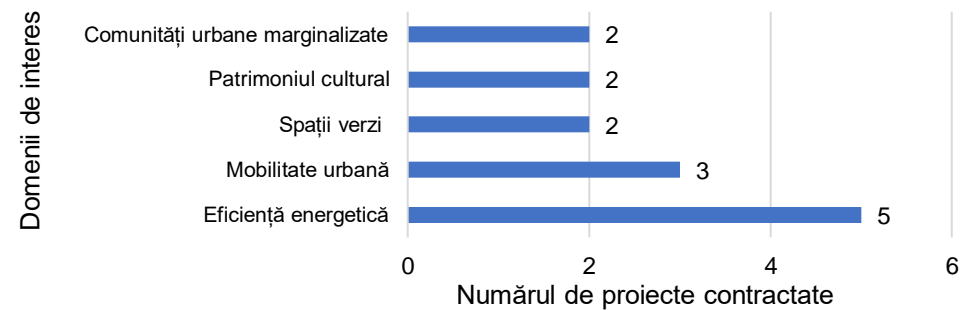


Figura 24 Numărul de proiecte pe categorii de domenii în cadrul Municipiului Arad

În cadrul Municipiului Arad, se poate că **cele mai multe proiecte** au fost **contractate** pe domeniul: **Eficiență Energetice** - 35,7%, fiind **sub media** regională de 17 proiecte contractate/domeniu specific.

Situația celorlalte domenii raportată la media/domeniu specific din Regiunea Vest este:

- 1. Mobilitate urbană** - 21,4%, **sub media** de 5 proiecte;
- 2. Spații verzi** - 14,3%, **egal cu media** de 2 proiecte;
- 3. Patrimoniul cultural** - 14,3%, **egal cu media** de 2 proiecte;
- 4. Comunități urbane marginalizate** - 14,3%, **sub media** de un proiecte;

### Situația bugetului pe domeniilor de interes în cadrul Municipiului Arad

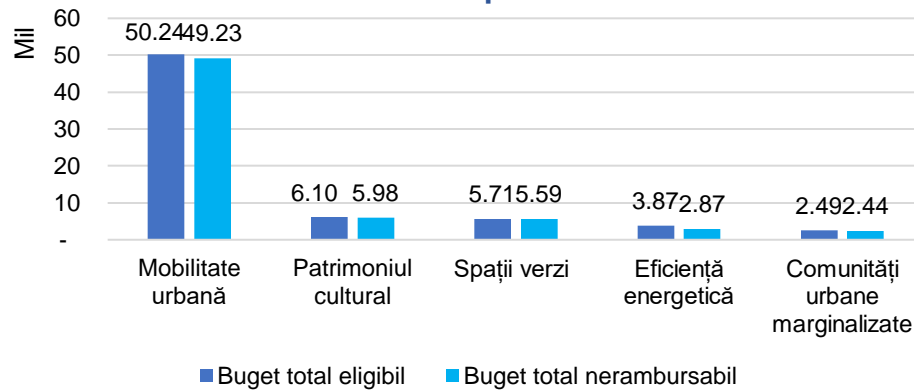


Figura 25 Situația bugetului pe domeniilor de interes în cadrul Municipiului Arad

Pe domeniul - **Mobilitate urbană** în cadrul **Județului Arad** s-a contractat **cel mai mare buget** în cadrul POR 2014 – 2020 - 74,47% din totalul județului, **sub media regională** de 61,3 mil Euro /domeniu de interes, restul celor 4 domenii au următoarele ponderi:

1. **Patrimoniul cultural** – 9%, **sub media** de 7 mil Euro;
2. **Spații verzi** – 8,5%, **peste media** de 4,12 mil Euro;
3. **Eficiență Energetică** - 4,3%, **sub media** de 12,26 mil Euro;
4. **Comunități urbane marginalizate** – 3,7%, **sub media** de 3,41 mil Euro;





UNIUNEA EUROPEANĂ



Instrumente Structurale  
2014-2020

### 3. Orașe

**ROREG** | Asociația Agențiilor  
pentru Dezvoltare Regională  
din România

### 3.1. Analiza proiectelor contractate la nivel regional – Orașe

#### Numărul orașelor care au contractat proiecte prin POR 2014-2020 în cadrul Regiunii de Vest

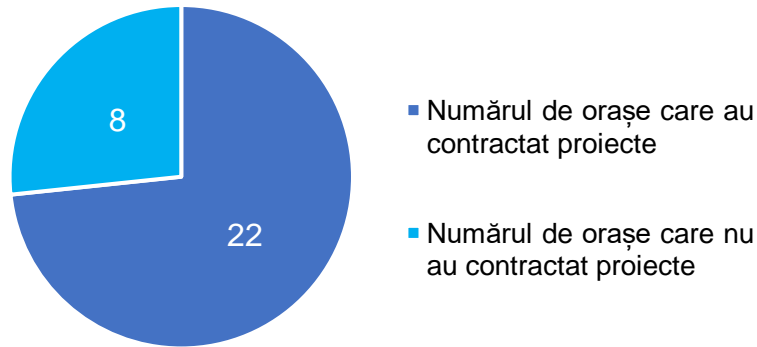


Figura 26 Numărul orașelor care au contractat proiecte prin POR 2014-2020 în cadrul Regiunii de Vest

În **Regiunea de Dezvoltare Vest** sunt **30 de orașe**, ceea ce reprezintă 13,95% din totalul orașelor din România (Fig. 1).

În cadrul POR 2014-2020, **22 orașe – 73,33% au contractat proiecte**, plasând astfel **regiunea peste media națională** de 66,98%.

#### Situația proiectelor contractate pe județe în cadrul POR 2014-2020

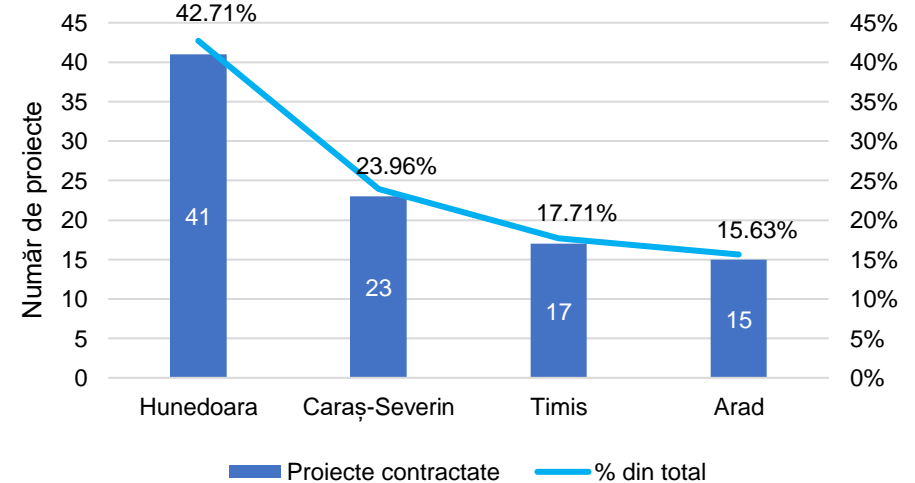


Figura 27 Situația proiectelor contractate pe județe în cadrul POR 2014-2020

În **cadrul POR 2014-2020 au fost contractate** de către **orașele** din cele 4 județe ale Regiunii de Vest un număr de 96 de proiecte, plasând **regiunea pe locul 2 la nivel național**

**Media de proiecte contractate/ județ** este de **24 de proiecte**, plasând regiunea **peste media națională** de 12 proiecte contractat / județ. Situația județelor raportată la media de proiecte contractate pe regiune este următoarea:

- **Hunedoara:** 42,71% - 41 proiecte;
- **Caraș-Severin:** 23,96% - 23 proiecte;
- **Timiș:** 17,71% - 13 proiecte;
- **Arad:** 15,63% - 15 proiecte.



UNIUNEA EUROPEANĂ



Instrumente Structurale  
2014-2020

### 3.2.Situația bugetului contractat

**Distribuția pe județe a bugetului contractat de Orașe**

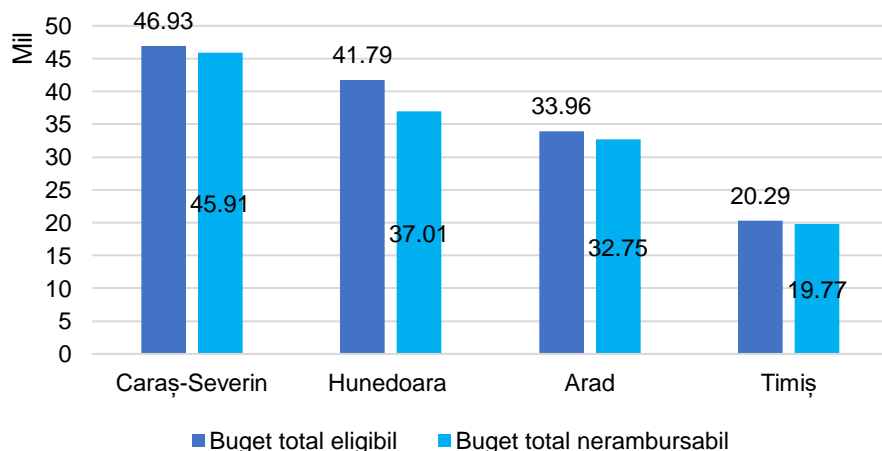


Figura 28 Distribuția pe județe a bugetului contractat de Orașe

Orașele din cele 4 județe au contractat prin POR 2014-2020 un **buget total eligibil – 142,96 mil Euro** din care **135,43 mil Euro buget total nerambursabil**.

Situația bugetului total contractat la nivel județean poate fi observată în tabelul următor:

Județ	Buget total eligibil (Euro)	Buget total nerambursabil (Euro)	% din totalul contractat la nivelul Regiunii de Vest	% din totalul contractat de către orașe pe POR 2014-2020	% din totalul bugetului POR 2014-2020
Caraș-Severin	46.930.861	45.911.365	33,90%	5,51%	0,56%
Hunedoara	41.788.921	37.007.067	27,32%	4,45%	0,45%
Arad	33.957.112	32.749.480	24,18%	3,93%	0,40%
Timiș	20.287.998	19.767.266	14,60%	2,37%	0,24%

Tabel 24 Situația bugetului în cadrul județelor din Regiunea Vest

Județul **Caraș-Severin** este plasat **pe primul loc, 33,9%** din totalul bugetului nerambursabil contractat la nivelul **Regiunii Vest** prin POR 2014-2020.

**Bugetul total nerambursabil contractat** de către orașele din Regiunea Vest reprezintă **5,51%** din bugetul total nerambursabil contractat la nivel național prin POR 2014-2020 și **1,64%** din bugetul POR 2014-2020.

**Media bugetului nerambursabil/județ** din cadrul regiunii – **33,86 mil Euro**, peste media bugetului:

1. Județul Caraș-Severin;
2. Județul Hunedoara.

### 3.3.Situația proiectelor contractate de oraș

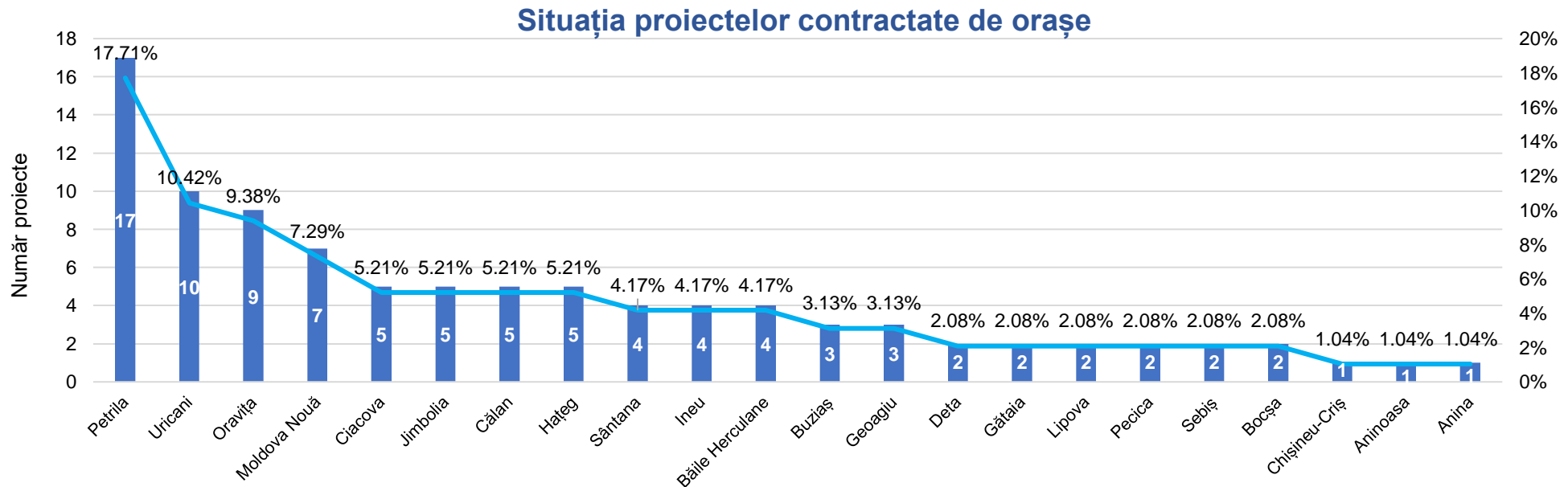


Figura 29 Situația proiectelor contractate de orașe

Orașul Petrila a contractat un număr de 17 proiecte – 17,71% din totalul Regiunii Vest. **Media proiectelor contractate/orașe este de 4 proiecte**, situația celor 22 de orașe raportată la această medie este:

- **Petrila**: 17 proiecte – 17,71%, peste medie;
- **Uricani**: 10 proiecte – 10,42%, peste medie;
- **Oravița**: 9 proiecte – 9,38%, peste medie;
- **Moldova Nouă**: 7 proiecte – 7,29%, peste medie;
- 4 orașe: **Ciacova, Jimbolia, Călan, Hațeg** – fiecare dintre acestea câte 5 proiecte - 5,21%, peste medie;
- 3 orașe: **Sântana, Ineu, Băile Herculane** – fiecare dintre acestea câte 4 proiecte – 4,17%, la egalitate cu media;
- 2 orașe: – **Buziaș, Geoagiu** - fiecare dintre acestea câte 2 proiecte – 2,08%, sub medie;
- 6 orașe – **Deta, Gătaia, Lipova, Pecica, Sebiș, Bocșa** – fiecare dintre acestea câte 2 proiecte – 2,08%, sub medie;
- 3 orașe – **Chișinău - Criș, Aninoasa, Anina** – fiecare dintre acestea câte un proiect – 1,04%, sub medie;

### 3.4. Situația bugetului contractat de către orașe

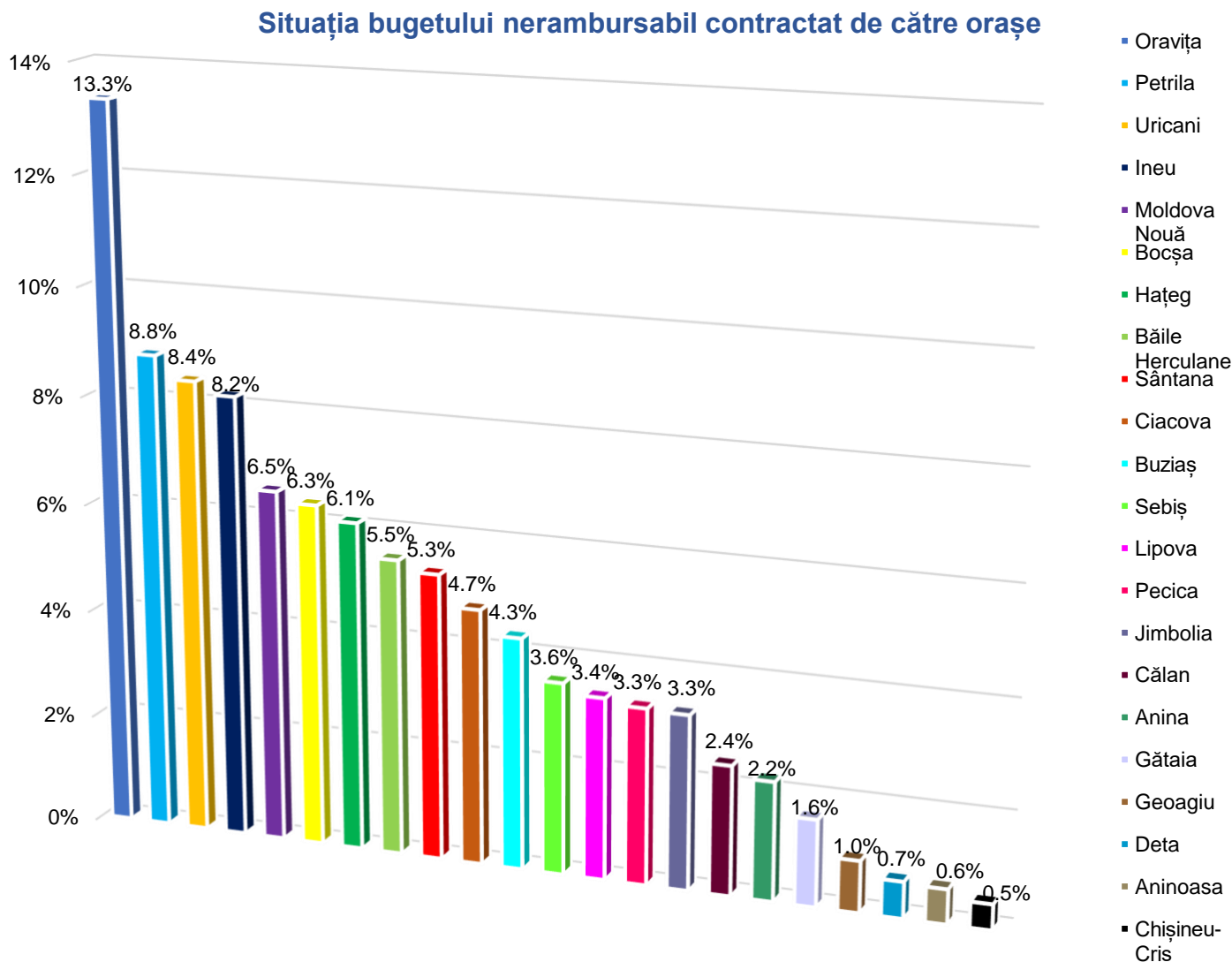


Figura 30 Situația bugetului nerambursabil contractat de către orașe

**Orașul Oravița are cel mai mare buget nerambursabil contractat, situația bugetului celor 22 municipii se regăsește în Tabelul 25:**

Oraș	Buget total eligibil (Euro)	Buget total nerambursabil (Euro)	% din totalul contractat de Regiunea de Vest	% din totalul bugetului POR 2014-2020
Oravița	18.430.404	18.061.795	13,34%	0,22%
Petrila	13.141.244	11.926.073	8,81%	0,14%
Uricani	12.472.788	11.370.303	8,40%	0,14%
Ineu	11.302.861	11.076.803	8,18%	0,13%
Moldova Nouă	9.090.148	8.827.467	6,52%	0,11%
Bocșa	8.757.290	8.582.145	6,34%	0,10%
Hațeg	8.806.394	8.242.755	6,09%	0,10%
Băile Herculane	7.578.360	7.426.793	5,48%	0,09%
Sântana	7.445.214	7.176.774	5,30%	0,09%
Ciacova	6.542.619	6.411.767	4,73%	0,08%
Buziaș	5.939.037	5.820.256	4,30%	0,07%
Sebiș	4.927.890	4.829.332	3,57%	0,06%
Lipova	4.670.667	4.577.254	3,38%	0,06%
Pecica	4.534.285	4.443.600	3,28%	0,05%
Jimbolia	4.492.487	4.402.637	3,25%	0,05%
Călan	5.136.341	3.280.426	2,42%	0,04%
Anina	3.074.660	3.013.166	2,22%	0,04%
Gătaia	2.251.961	2.206.922	1,63%	0,03%
Geoagiu	1.336.601	1.309.869	0,97%	0,02%
Deța	1.061.895	925.684	0,68%	0,01%
Aninoasa	895.552	877.641	0,65%	0,01%
Chișineu-Criș	1.076.194	645.717	0,48%	0,01%

Tabel 25 Situația bugetului în cadrul celor 22 de orașe

**Media bugetului total nerambursabil/oraș este de 6,16 mil Euro. Peste această medie sunt 10 Orașe - Oravița, Petrila, Uricani, Ineu, Moldova Nouă, Bocșa, Hațeg, Băile Herculane, Sântana, Ciacova.**

### 3.5. Domenii de interes la nivel județean

#### Domenii de interes la nivel județean

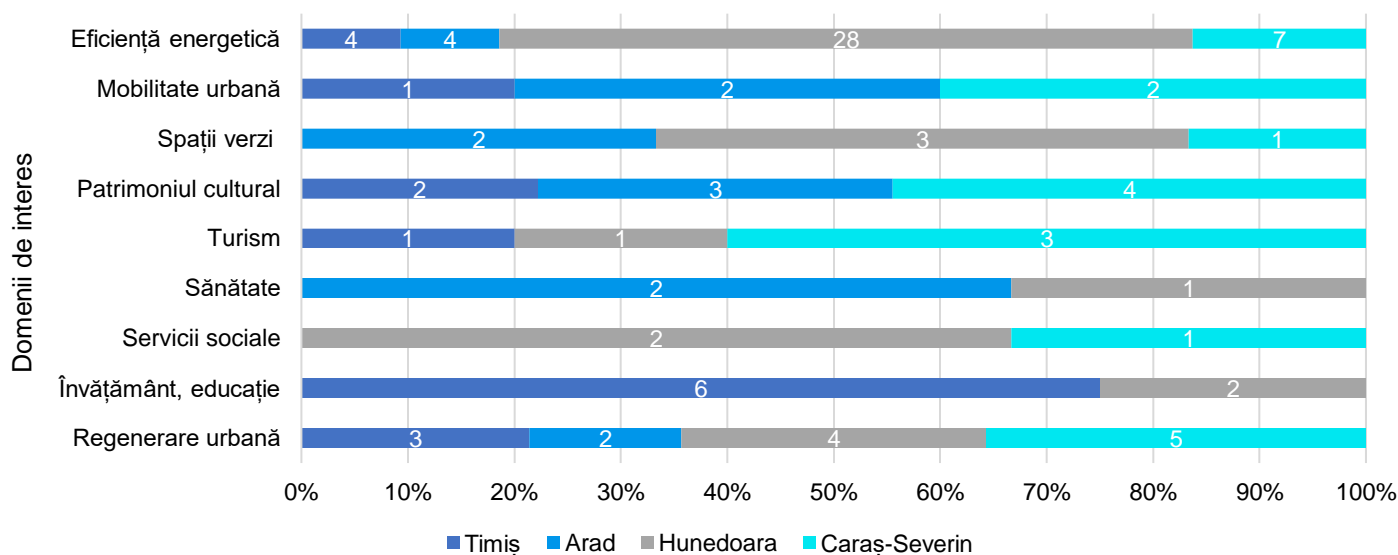


Figura 31 Domenii de interes la nivel județean

**1.Eficiență Energetică:** Toate județele au contractat proiecte în cadrul acestui domeniu, 43 de proiecte în total.

Județe	Număr de proiecte	% din totalul proiectelor/ domeniu
Hunedoara	28	65,1%
Arad	7	16,3%
Timiș	4	9,3%
Arad	4	9,3%

Tabel 26 Situația proiectelor contractate - Eficiență Energetică

**3.Spații verzi:** 3 județe au contractat proiecte în cadrul acestui domeniu, 6 proiecte în total.

Județe	Număr de proiecte	% din totalul proiectelor/ domeniu
Hunedoara	3	50%
Arad	2	33,3%
Caraș-Severin	1	16,7%

Tabel 28 Situația proiectelor contractate - Spații verzi

**2.Mobilitate urbană:** 3 județele au contractat proiecte în cadrul acestui domeniu de interes, 5 proiecte în total.

Județe	Număr de proiecte	% din totalul proiectelor/ domeniu
Caraș-Severin	2	40%
Arad	2	40%
Timiș	1	20%

Tabel 27 Situația proiectelor contractate - Mobilitate urbană

**4.Patrimoniul cultural:** 3 din cele 4 județe au contractat proiecte în cadrul acestui domeniu de interes, 9 proiecte în total.

Județe	Număr de proiecte	% din totalul proiectelor/ domeniu
Hunedoara	4	44,45%
Arad	3	33,33%
Timiș	2	22,22%

Tabel 29 Situația proiectelor contractate - Patrimoniul cultural

**5.Sănătate** 2 județe au contractat proiecte în cadrul acestui domeniu de interes, 3 proiecte în total.

Județe	Număr de proiecte	% din totalul proiectelor/ domeniu
Arad	2	66,7%
Hunedoara	1	33,3%

Tabel 30 Situația proiectelor contractate – Sănătate

În cadrul celor 4 județe ale Regiunii Vest se poate observa că un **procent majoritar** dintre orașe au contract proiecte pentru **2 domenii principale**:

- **Eficiență energetică – 41** de proiecte;
- **Regenerare urbană – 14** de proiecte.

Cele 2 domenii de interes principale reprezintă **59,39% din totalul proiectelor** contractate.

**6.Servicii sociale** 2 județe au contractat proiecte în cadrul acestui domeniu de interes, 3 proiecte în total.

Județe	Număr de proiecte	% din totalul proiectelor/ domeniu
Hunedoara	2	66,7%
Caras-Severin	1	33,3%

Tabel 31 Situația proiectelor contractate – Servicii sociale

**7.Învățământ, educație:** 2 din cele 4 județe au contractat proiecte în cadrul acestui domeniu de interes, 8 proiecte în total.

Județe	Număr de proiecte	% din totalul proiectelor/ domeniu
Timiș	6	87,5%
Hunedoara	2	12,5%

Tabel 32 Situația proiectelor contractate - Învățământ, educație

**8.Regenerare urbană:** Toate cele 4 județe au contractat proiecte în cadrul acestui domeniu de interes, 14 proiecte în total.

Județe	Număr de proiecte	% din totalul proiectelor/ domeniu
Caras-Severin	5	35,7%
Hunedoara	4	28,6%
Timiș	3	21,4%
Arad	2	14,3%

Tabel 33 Situația proiectelor contractate - Regenerare urbană,



### 3.6. Situația bugetului pe domenii la nivel județean

#### Situația bugetului pe domenii la nivel județean

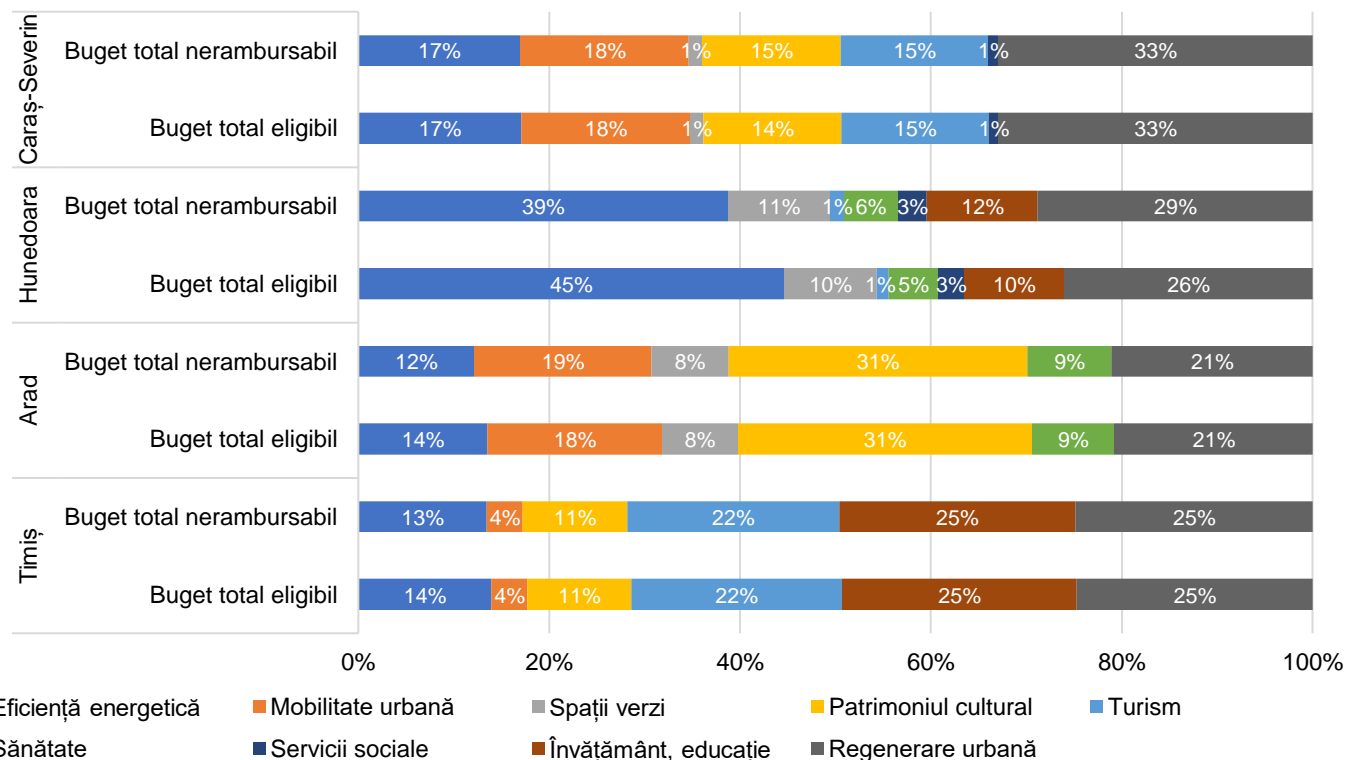


Figura 32 Situația bugetului pe domenii la nivel județean

Din grafic se poate observa că **Județele Hunedoara și Caraș-Severin** au **contractat** proiecte **în cele mai multe domenii de interes**, situația bugetului în cadrul celor 4 județe este:

#### 1. Caraș-Severin

Domeniu de interes	Buget total eligibil (Euro)	Buget total nerambursabil (Euro)	% din totalul contractat la nivelul județului
Regenerare urbană	15.455.631	15.146.519	32,99%
Mobilitate urbană	8.291.265	8.125.440	17,70%
Eficiență energetică	8.022.598	7.781.269	16,95%
Turism	7.250.749	7.105.734	15,48%
Patrimoniul cultural	6.797.332	6.661.385	14,51%
Spații verzi	646.971	634.032	1,38%
Servicii sociale	466.311	456.984	1,00%

Tabel 34 Situația bugetelor pe domenii de interes în cadrul Județului Caraș-Severin

Județul Caraș-Severin a contactat proiecte în 7 domenii de interes. Principalul domeniu de interes care a contractat cel mai ridicat buget este – Regenerare urbană, urmat de domeniul Mobilitate urbană. Cele 2 domenii au contractat un buget total eligibil în valoarea de 23,746 mil Euro din care buget total nerambursabil – 23,271 mil Euro - 50,7% din totalul bugetului contractat la nivelul Județului Caraș-Severin.

## 2. Hunedoara

Domeniu de interes	Buget total eligibil (Euro)	Buget total nerambursabil (Euro)	% din totalul contractat la nivelul județului
Eficiență energetică	18.648.845	14.329.792	38,72%
Regenerare urbană	10.882.239	10.664.594	28,82%
Învățământ, educație	4.381.279	4.293.654	11,60%
Spații verzi	4.044.462	3.963.572	10,71%
Sănătate	2.134.945	2.092.246	5,65%
Servicii sociale	1.149.741	1.126.747	3,04%
Turism	547.406	536.458	1,45%

Tabel 35 Situația bugetelor pe domenii de interes în cadrul Județului Hunedoara

Județul Hunedoara a contactat proiecte în 7 domenii de interes. Principalul domeniu de interes care a contractat cel mai ridicat buget este – Eficiență energetică, urmat de domeniul Regenerare urbană. Cele 2 domenii au contractat un buget total eligibil în valoarea de 29,531 mil Euro din care buget total nerambursabil – 24,994 mil Euro - 67,54% din totalul bugetului contractat la nivelul Județului Hunedoara.

## 3. Arad

Domeniu de interes	Buget total eligibil (Euro)	Buget total nerambursabil (Euro)	% din totalul contractat la nivelul județului
Patrimoniul cultural	10.464.040	10.254.759,79	31,32%
Regenerare urbană	7.053.366	6.912.298,67	21,11%
Mobilitate urbană	6.206.090	6.081.968,83	18,57%
Eficiență energetică	4.597.403	3.976.966,38	12,14%
Sănătate	2.938.882	2.880.105,04	8,79%
Spații verzi	2.697.328	2.643.381,61	8,07%

Tabel 36 Situația bugetelor pe domenii de interes în cadrul Județului Arad

Județul Arad a **contactat** proiecte în **6 domenii de interes**. **Principalul domeniu de interes** care a **contractat cel mai ridicat buget** este – **Patrimoniul cultural**, urmat de domeniul **Regenerare urbană**. **Cele 2 domenii au contractat un buget total eligibil în valoarea de 17,517 mil Euro din care buget total nerambursabil – 17,167 mil Euro - 52,4%** din totalul bugetului contractat la nivelul Județului Arad.

#### 4. Timiș

Domeniu de interes	Buget total eligibil (Euro)	Buget total nerambursabil (Euro)	% din totalul contractat la nivelul județului
Regenerare urbană	5.017.810	4.917.454	24,88%
Învățământ, educație	4.989.237	4.889.452	24,74%
Turism	4.482.768	4.393.113	22,22%
Eficiență energetică	2.832.529	2.660.905	13,46%
Patrimoniul cultural	2.206.317	2.162.191	10,94%
Mobilitate urbană	759.335	744.148	3,76%

Tabel 37 Situația bugetelor pe domenii de interes în cadrul Județului Timiș

Județul Timiș a **contactat** proiecte în **6 domenii de interes**. **Principalul domeniu de interes** care a **contractat cel mai ridicat buget** este – **Regenerare urbană** urmat de domeniul **Învățământ, educație**. **Cele 2 domenii au contractat un buget total eligibil în valoarea de 10,007 mil Euro din care buget total nerambursabil – 9,806 mil Euro - 49,61%** din totalul bugetului contractat la nivelul Județului Arad.

### 3.7. Județul Hunedoara

**Orașele** din județul Hunedoara au contractat **41 de proiecte** în POR 2014 - 2020.

Județ pe **primul loc** atât la **nivel național**, cât și la **nivel regional**. Județul este situat **peste media națională** de 11 proiecte contractate/ județ și **peste media regională** de 24 proiecte contractate / județ.

**Numărul de proiecte contractate de către orașele prezente în județul Hunedoara**

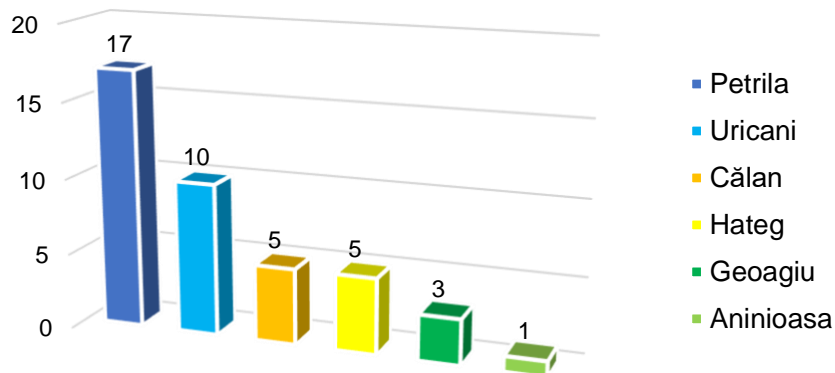


Figura 33 Numărul de proiecte contractate de către orașele prezente în județul Hunedoara

**Orașul Petrila** a contractat cele mai multe proiecte – **17**, ceea ce reprezintă **41,46%** din **totalul** proiectelor **contractate** în cadrul județului **Hunedoara**, orașul fiind **peste media județeană** de 9 proiecte contractate/oraș, urmat de:

- **Orașul Uricani:** 24,39% - 10 proiecte, **peste medie**;
- **Orașul Călan:** 12,20% - 5 proiecte, **sub medie**;
- **Orașul Hateg:** 12,20% - 5 proiecte, **sub medie**;
- **Orașul Geoagiu :** 7,32% - 3 proiecte, **sub medie**;
- **Orașul Aninoasa:** 2,44% - un proiecte, **sub medie**.

**Situația bugetului orașelor în cadrul județului Hunedoara**

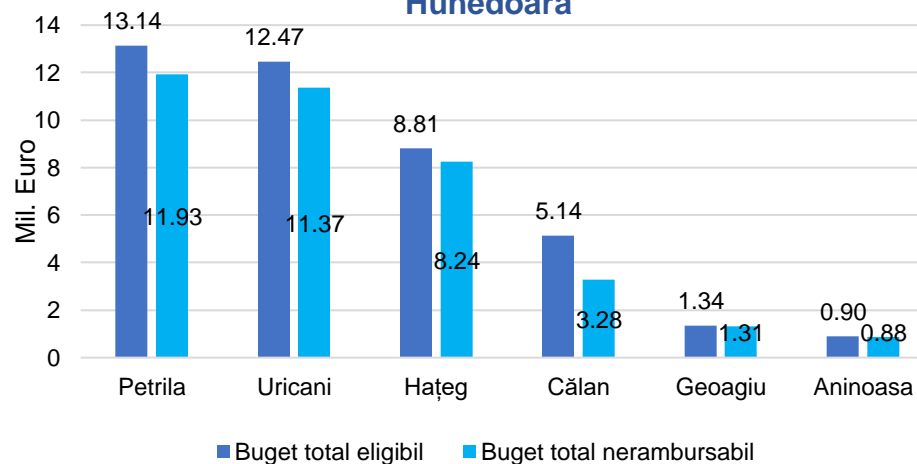


Figura 34 Situația bugetului orașelor în cadrul județului Hunedoara

**Orașul Petrila** a contractat cel mai mare buget prin cadrul POR 2014 – 2020, situația celor 6 orașe este prezentă în tabelul următor:

Orașe	Buget total eligibil (Euro)	Buget total nerambursabil (Euro)	% din bugetul total nerambursabil contractat în cadrul județului
Petrla	13.141.243	11.926.072	32,2%
Uricani	12.472.788	11.370.302	30,7%
Hațeg	8.806.394	8.242.755	22,3%
Călan	5.136.341	3.280.426	8,9%
Geoagiu	1.336.601	1.309.869	3,5%
Aninoasa	895.552	877.641	2,4%

Tabel 38 Situația bugetului în orașele din județul Hunedoara

**Cele 6 orașe** au contractat un buget total eligibil de 41.788.919€ din care un buget total nerambursabil de 37.007.065 € - **27,32%** din totalul contractat la nivelul Regiunii Vest.

#### Numărul de proiecte pe categorii de domenii în cadrul județului Hunedoara

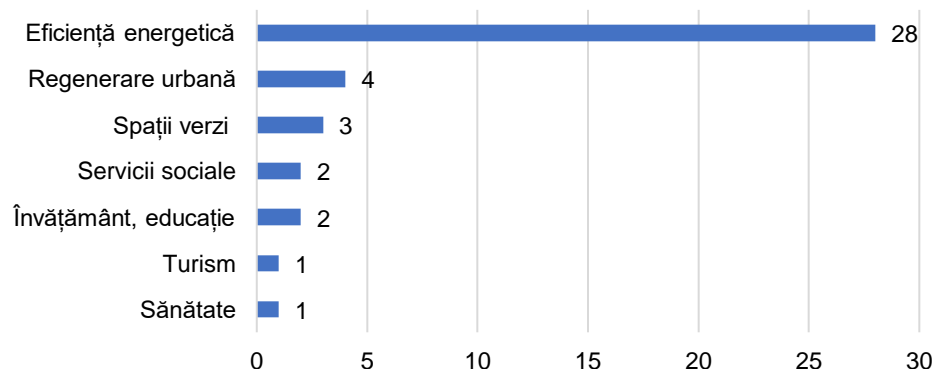


Figura 35 Numărul de proiecte pe categorii de domenii în cadrul județului Hunedoara

**Cele mai multe proiecte** au fost **contractate** pe un **domeniu de interes principal – Eficiență Energetică – 68,29%**, **peste media** de 11 proiecte contractate/domeniu specific din cadrul Regiunii. Situația celorlalte domenii raportată la media județeană și la media regională / domeniu de interes specific este următoarea:

- Regenerare urbană** – 9,76%, sub media județeană și peste media regională de 3 proiecte;
- Spații verzi** – 7,32%, sub media județeană și peste media regională de 2 proiecte;
- Servicii sociale** – 4,88%, sub media județeană
- Învățământ, educație** – 4,88%, sub media județeană,
- Turism** – 2,44%, sub media județeană și sub media regională;
- Sănătate** – 2,44%, sub media județeană;

### Situația bugetului pe domenii de interes în cadrul județului Hunedoara

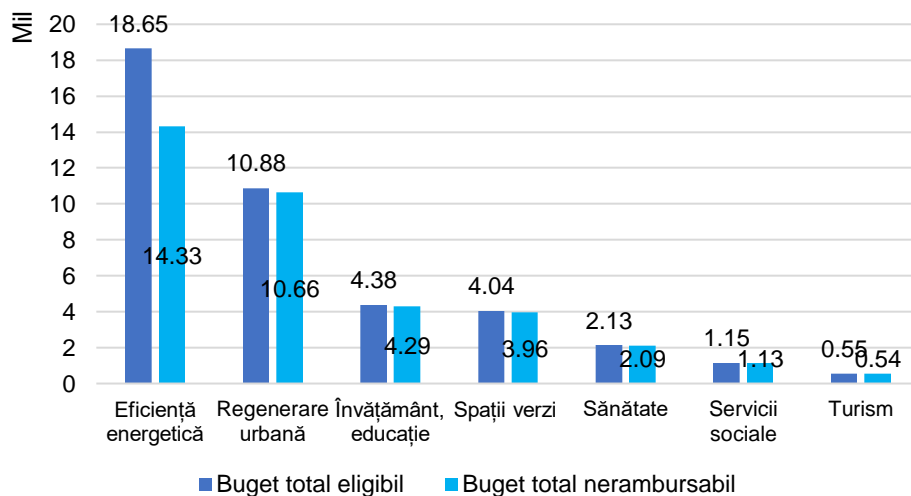


Figura 36 Situația bugetului pe domenii de interes în cadrul județului Hunedoara

Pe domeniul – **Eficiență energetică** în cadrul **Județului Hunedoara** s-a contractat **cel mai mare buget** în cadrul POR 2014 - 2020 – **37,72 %** din totalul județului, **peste media regională** de 7,19 mil Euro/domeniu de interes, restul celor 6 domenii au următoarele ponderi:

**1. Regenerare urbană:** 28,82%, peste media județeană și peste media regională de 9,41 mil. Euro;

**2. Învățământ, educație:** 11,60%, sub media județeană, fiind unul dintre cele 2 județe care a contractat proiecte pe acest domeniu;

**3. Spații verzi:** 10,71%, sub media județeană și peste media regională de 2,41 mil. Euro;

**4. Sănătate:** 5,65%, sub media județeană, fiind unul dintre cele 2 județe care a contractat proiecte pe acest domeniu;

**5. Servicii sociale:** 3,04%, sub media județeană, fiind unul dintre cele 2 județe care a contractat proiecte pe acest domeniu;

**6. Turism:** 1,45%, sub media județeană și sub media regională de 4,01 mil. Euro.

### 3.8. Județul Timiș

**Orașele** din județul **Timiș** au **contractat 17 de proiecte** în POR 2014 - 2020.

**Județul Timiș** este pe **locul III** la numărul de proiecte contractate din cadrul Regiunii Vest, fiind **sub media** de 24 de proiecte contractate/județ **din cadrul regiunii** și **peste media de la nivel național** de 11 de proiecte contractate la nivelul celor 41 de județe ale României.

**Numărul de proiecte contractate de către orașele prezente în județul Timiș**

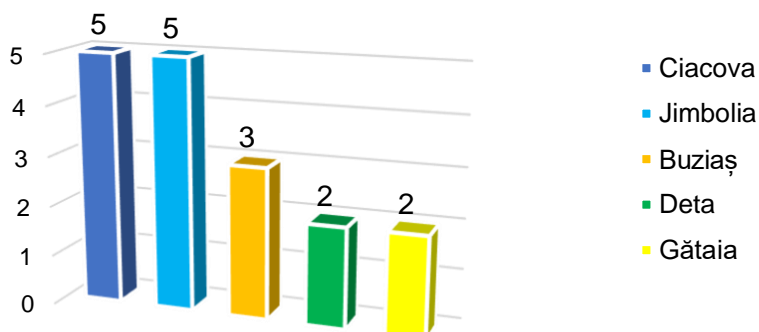


Figura 37 Numărul de proiecte contractate de către orașele prezente în județul Timiș

**Orașele Ciacova și Jimbolia** au contractat cele mai multe proiecte – **5 - 21,41%/oraș** din **totalul** proiectelor **contractate** în cadrul județului **Timiș**, acestea fiind **peste media județeană** de 3 proiecte contractate/ oraș, urmat de:

- **Orașul Buziaș:** 17,65% - 3 proiecte, **la egalitate cu media;**
- **Orașul Deta:** 11,65% - 2 proiecte, **sub medie;**
- **Orașul Gătaia:** 11,65% - 2 proiecte, **sub medie;**

**Situația bugetului în cadrul orașelor din județul Timiș**

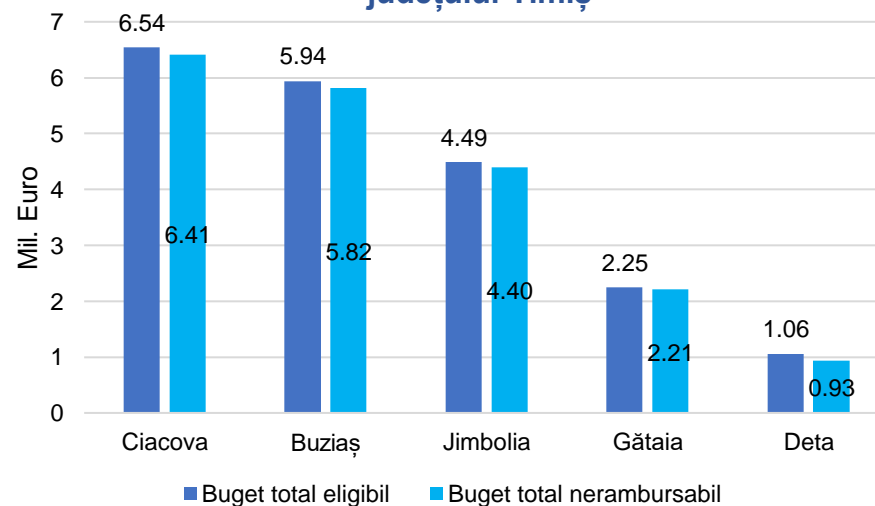


Figura 38 Situația bugetului în cadrul orașelor din județului Timiș

**Orașul Ciacova** a contractat cel mai mare buget prin cadrul POR 2014 – 2020, situația celor 5 orașe este prezentă în tabelul următor:

Orașe	Buget total eligibil (Euro)	Buget total nerambursabil (Euro)	% din bugetul total nerambursabil contractat în cadrul județului
Ciacova	6.542.619	6.411.766	32,4%
Buziaș	5.939.036	5.820.256	29,4%
Jimbolia	4.492.487	4.402.637	22,3%
Gătaia	2.251.961	2.206.921	11,2%
Deța	1.061.894	925.684	4,7%

Tabel 39 Situația bugetului în orașele din județul Timiș

**Cele 5 orașe** au contractat un buget total eligibil de 20.287.997 € din care un buget total nerambursabil de 19.767.264 € **14,6%** din totalul contractat la nivelul Regiunii Vest.

### Numărul de proiecte pe categorii de domenii în cadrul județului Timiș

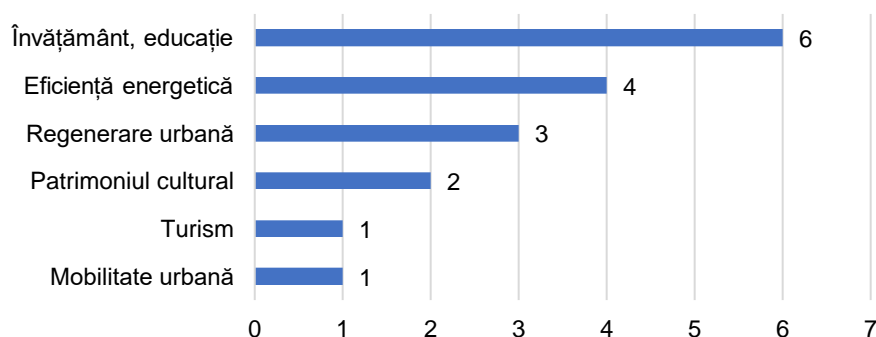


Figura 39 Numărul de proiecte pe categorii de domenii în cadrul Județului Timiș

**Cele mai multe proiecte** au fost **contractate** pe **un domeniu de interes principal – Învățământ, educație – 35,29%, peste media** de 3 proiecte contractate/domeniu specific din cadrul Regiunii. Situația celorlalte domenii raportată la media județeană și la media regională / domeniu de interes specific este următoarea:

- 1. Eficiență energetică** – 23,53%, peste media județeană și sub media regională de 11 proiecte;
- 2. Regenerare urbană** – 17,65%, la egalitate cu media județeană și cu media regională;
- 3. Patrimoniul cultural** – 11,76%, sub media județeană de 3 proiecte și sub media regională de 3 proiecte;
- 4. Turism** – 5,88%, sub media județeană de 3 proiecte și sub media regională;
- 5. Mobilitate urbană** – 5,88%, sub media județeană și sub media regională



### Situația bugetului pe domenii de interes în cadrul județului Timiș

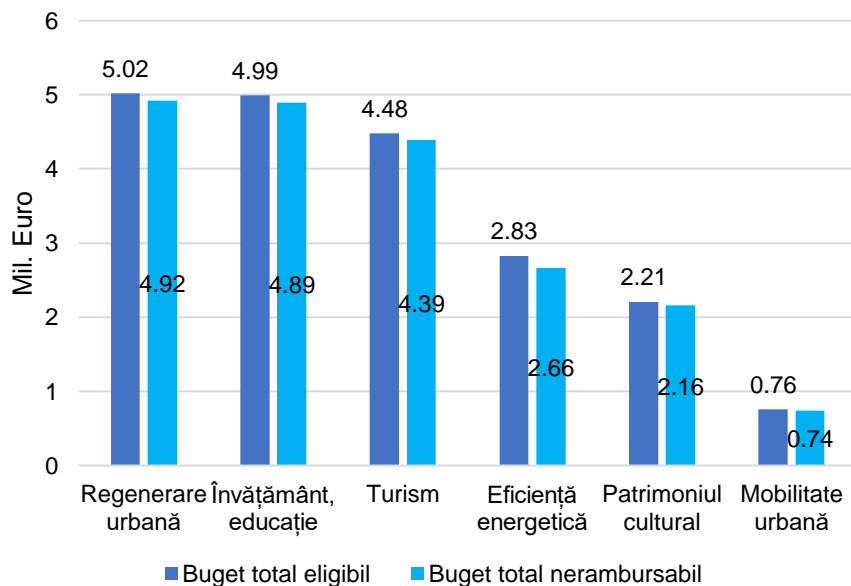


Figura 40 Situația bugetului pe domenii de interes în cadrul județului Timiș

Pe domeniul – **Regenerare urbană** în cadrul **Județului Timiș** s-a contractat **cel mai mare buget** în cadrul POR 2014 - 2020 – **24,88 %** din totalul județului, **sub media regională** de 9,41 mil Euro/domeniu de interes, restul celor 5 domenii au următoarele ponderi:

- Învățământ, educație** – 24,74%, peste media județeană, fiind unul dintre cele 2 județe care a contractat proiecte pe acest domeniu;

- Turism** – 22,22%, peste media județeană și peste media regională de 4,01 mil. Euro;
- Eficiență energetică** – 13,46%, sub media județeană și sub media regională de 7,19 mil. Euro;
- Patrimoniul cultural** – 10,94%, sub media județeană și sub media regională de 6,36 mil. Euro;
- Mobilitate urbană** – 3,76%, sub media județeană și sub media regională de 4,98 mil. Euro;

### 3.9. Județul Caraș-Severin

**Orașele** din județul **Caraș-Severin** au **contractat 23 de proiecte** în POR 2014 - 2020.

**Județul Caraș-Severin** este pe **locul II** la numărul de proiecte contractate în cadrul Regiunii Vest, fiind **sub media** de 24 de proiecte contractate/județ din cadrul regiunii și **peste media** de la nivel național de 11 proiecte contractate la nivelul celor 41 de județe ale României.

**Numărul de proiecte contractate de către orașele prezente în județul Caraș-Severin**

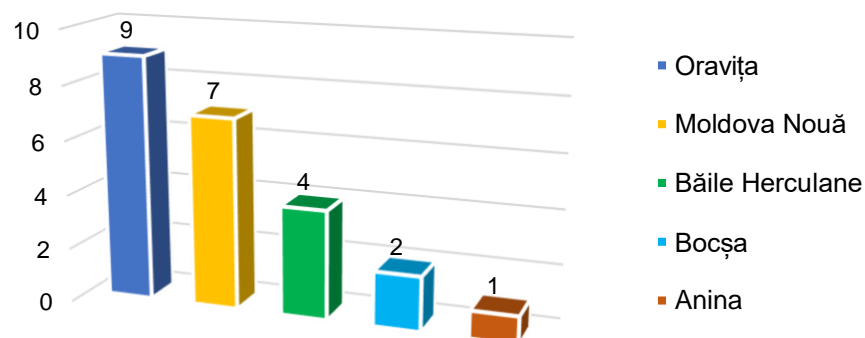


Figura 41 Numărul de proiecte contractate de către orașele prezente în județul Caraș-Severin

**Orașul Oravița** a contractat cele mai multe proiecte – **9 – 39,13%** din **totalul** proiectelor **contractate** în cadrul județului **Caraș-Severin**, orașul fiind **peste media** de 7 proiecte contractate/municipiu în cadrul Regiunii Vest, urmat de:

- **Orașul Moldova Nouă:** 30,43% - 7 proiecte, numărul de proiecte contractate este **egal cu media**;
- **Orașul Băile Herculane:** 17,39% - 4 proiecte, **sub medie**;
- **Orașul Bocșa:** 8,7% - 2 proiecte, **sub medie**;
- **Orașul Anina:** 4,35% - un singur proiecte, **sub medie**.

**Situația bugetului orașelor în cadrul județului Caraș-Severin**

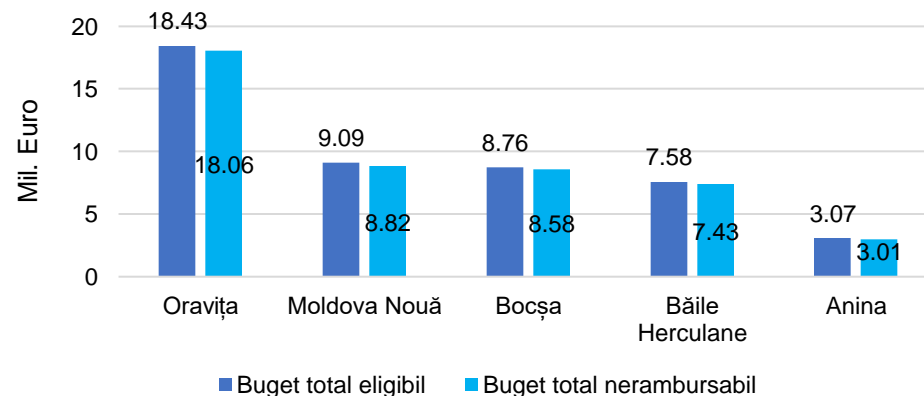


Figura 42 Situația bugetului orașelor în cadrul județului Caraș-Severin

**Orașul Oravița** a contractat cel mai mare buget prin cadrul POR 2014 – 2020, situația celor 5 orașe este prezentă în tabelul următor:

Orașe	Buget total eligibil (Euro)	Buget total nerambursabil (Euro)	% din bugetul total nerambursabil contractat în cadrul județului
Oravița	18.430.403	18.061.794	39,3%
Moldova Nouă	9.090.147	8.827.467	19,23%
Bocșa	8.757.290	8.582.144	18,69%
Băile Herculane	7.578.359	7.426.792	16,18%
Anina	3.074.659	3.013.166	6,56%

Tabel 40 Situația bugetului în orașele din județul Caraș-Severin

**Cele 5 orașe** au contractat un buget total eligibil de 46.930.858€ din care un buget total nerambursabil de 45.911.363 € **33,9% din totalul contractat la nivelul Regiunii Vest.**

#### Numărul de proiecte pe categorii de domenii în cadrul județului Caraș-Severin

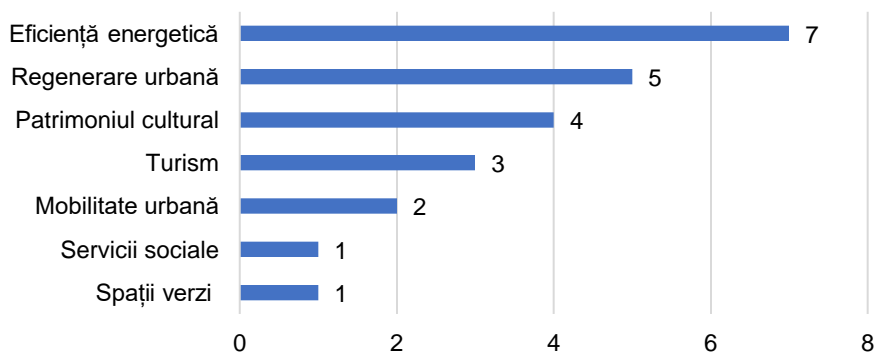


Figura 43 Numărul de proiecte pe categorii de domenii în cadrul județului Caraș-Severin

**Cele mai multe proiecte** au fost **contractate** pe un **domeniu de interes principal – Eficiență energetică** – 30,43%, **sub media** de 11 proiecte contractate/domeniu specific din cadrul Regiunii. Situația celorlalte domenii raportată la media județeană și la media regională / domeniu de interes specific este următoarea:

- 1. Regenerare urbană** – 21,74%, peste media județeană și peste media regională de 3 proiecte;
- 2. Patrimoniul cultural** – 17,39%, peste media județeană și peste media regională de 3 proiecte;
- 3. Turism** – 13,04%, la egalitate cu media județeană și peste media regională;
- 4. Mobilitate urbană** – 8,70%, sub media județeană și peste media regională;
- 5. Servicii sociale** – 4,35%, sub media județeană, fiind unul dintre cele 2 județe care au contractat proiecte pe acest domeniu;
- 6. Spații verzi** – 4,35%, sub media județeană și sub media regională de 2 proiecte;

### Situația bugetului pe domenii de interes al orașelor în cadrul județului Caraș-Severin

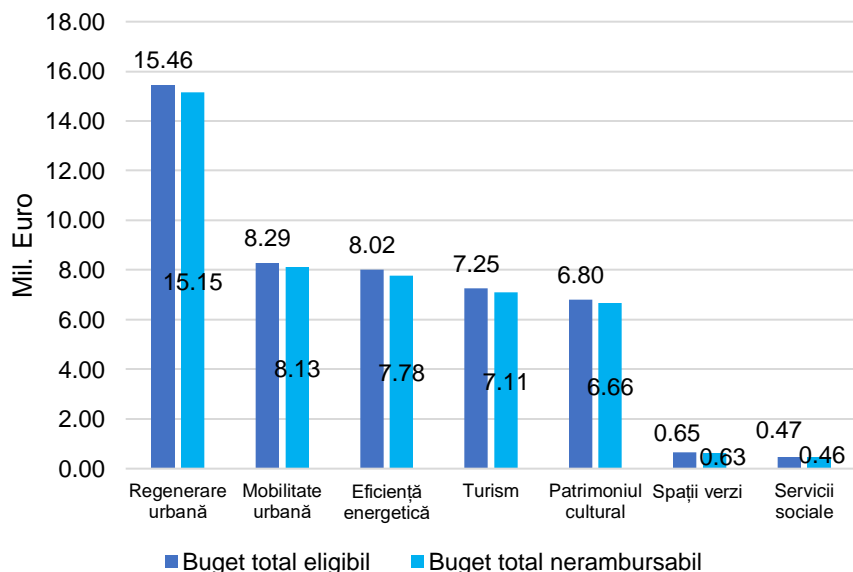


Figura 44 Situația bugetului pe domenii de interes al orașelor în cadrul județului Caraș-Severin

Pe domeniul – **Regenerare urbană** în cadrul **Județului Caraș-Severin** s-a contractat **cel mai mare buget** în cadrul POR 2014 - 2020 – **32,99 %** din totalul județului, **peste media regională** de 9,41 mil Euro/domeniu de interes, restul celor 5 domenii au următoarele ponderi:

1. **Mobilitate urbană** – 17,70%, peste media județeană și peste media regională de 4,98 mil. Euro;
2. **Eficiență energetică** – 16,95%, peste media județeană și peste media regională de 7,19 mil. Euro;
3. **Turism** – 15,48%, peste media județeană și peste media regională de 4,01 mil. Euro;
4. **Patrimoniul cultural** – 14,51%, peste media județeană și peste media regională de 6,36 mil. Euro;
5. **Spații verzi** – 1,38%, sub media județeană și sub media regională de 2,41 mil. Euro;
6. **Servicii sociale** – 1,00%, sub media județeană, fiind unul dintre cele 2 județe care au contractat proiecte pe acest domeniu.

### 3.10. Județul Arad

**Orașele** din județul **Arad** au **contractat 15 proiecte** în POR 2014 - 2020.

**Județul Arad** este pe **locul IV** la numărul de proiecte contractate din cadrul Regiunii Vest, fiind **sub media** de 24 de proiecte contractate/județ din cadrul regiunii și **peste media** de la nivel național de 24 de proiecte contractate la nivelul celor 41 de județe ale României.



Figura 45 Numărul de proiecte contractate de către orașele prezente în județul Arad

**Orașele Ineu și Sântana** au contractat cele mai multe proiecte – **4 – 26,7%/oraș** din **totalul** proiectelor **contractate** în cadrul județului **Arad**, acestea fiind **peste media** de 3 proiecte contractate/oraș din cadrul Regiunii Vest, urmat de:

- **Orașul Sebiș:** 13,3% - 2 proiecte, sub medie;
- **Orașul Pecica:** 13,3% - 2 proiecte, sub medie;
- **Orașul Lipova:** 13,3% - 2 proiecte, sub medie;
- **Orașul Chișineu-Criș:** 6,6% - un singur proiect, sub medie.

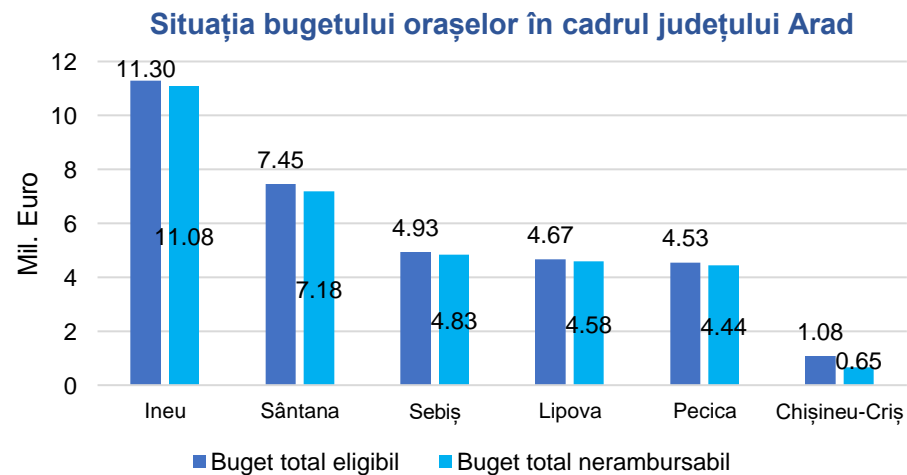


Figura 46 Situația bugetului orașelor în cadrul județului Arad

**Orașul Ineu** a contractat cel mai mare buget prin cadrul POR 2014 – 2020, situația celor 6 orașe este prezentă în tabelul următor:

Orașe	Buget total eligibil (Euro)	Buget total nerambursabil (Euro)	% din bugetul total nerambursabil contractat în cadrul județului
Ineu	11.302.860	11.076.803	33,82%
Sântana	7.445.214	7.176.774	21,91%
Sebiș	4.927.890	4.829.332	14,75%
Lipova	4.670.667	4.577.253	13,98%
Pecica	4.534.285	4.443.599	13,57%
Chișineu-Criș	1.076.194	645.716	1,97%

Tabel 41 Situația bugetului în orașele din județul Arad

**Cele 6 orașe** au contractat un buget total eligibil de 33.975.110€ din care un buget total nerambursabil de 32.749.477€ - **24,18%** din totalul contractat la nivelul Regiunii Vest.

#### Numărul de proiecte pe categorii de domenii în cadrul județului Arad

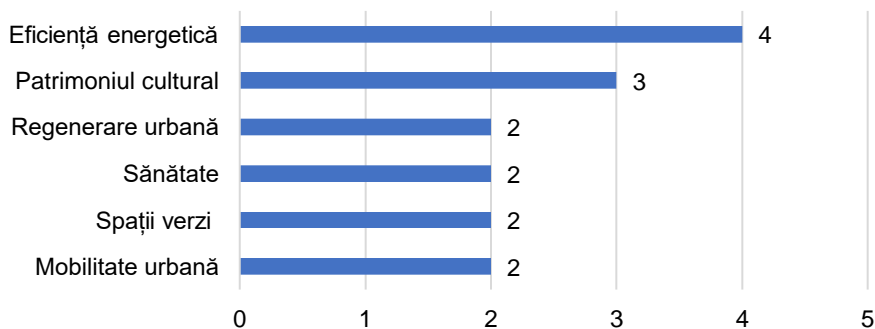


Figura 47 Numărul de proiecte pe categorii de domenii în cadrul județului Arad

**Cele mai multe proiecte** au fost **contractate** pe un domeniu de interes principal – **Eficiență energetică** – 26,67%, **sub media** de 11 proiecte contractate/domeniu specific din cadrul Regiunii. Situația celorlalte domenii raportată la media județeană și la media regională / domeniu de interes specific este următoarea:

- 1. Patrimoniul cultural** – 20%, peste media județeană de 2 proiecte și la egalitate cu media regională de 3 proiecte;
- 2. Regenerare urbană:** 13,33%, la egalitate cu media județeană și sub media regională de 3 proiecte;
- 3. Sănătate** – 13,33% la egalitate cu media județeană și peste media regională;
- 4. Spații verzi:** 13,33%, la egalitate cu media județeană și la egalitate media regională de 2 proiecte;
- 5. Mobilitate urbană** – 13,33%, la egalitate cu media județeană și peste media regională.

### Situația bugetului pe domenii de interes al orașelor în cadrul județului Arad

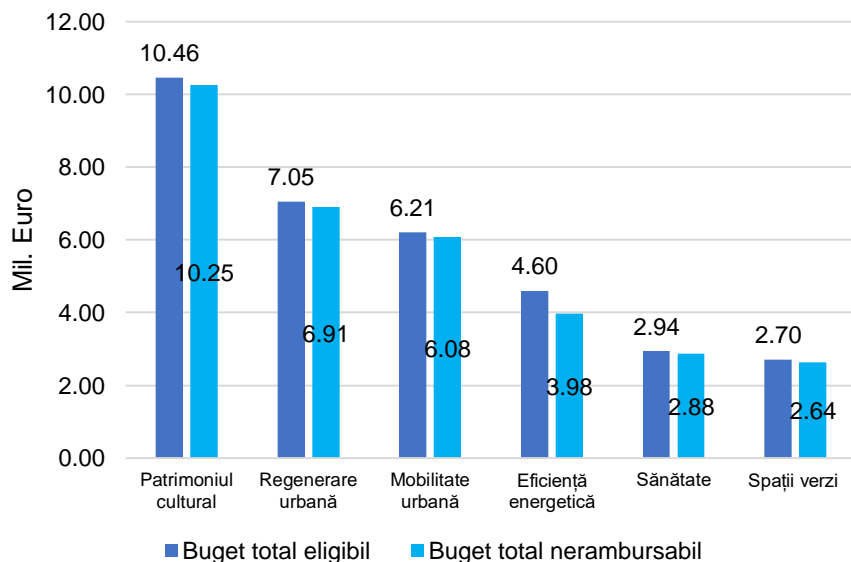


Figura 48 Situația bugetului pe domenii de interes al orașelor în cadrul județului Arad

Pe domeniul – **Patrimoniul cultural** în cadrul **Județului Arad** s-a contractat **cel mai mare buget** în cadrul POR 2014 - 2020 – **32,99 %** din totalul județului, **peste media regională** de 5,46 mil Euro/domeniu de interes, restul celor 5 domenii au următoarele ponderi:

1. **Regenerare urbană** – 21,11%, peste media județeană și sub media regională de 9,41 mil. Euro;
2. **Mobilitate urbană** – 18,57%, peste media județeană și peste media regională de 4,98 mil. Euro;
3. **Eficiență energetică** – 12,14%, sub media județeană și sub media regională de 7,19 mil. Euro;
4. **Sănătate** – 8,79%, sub media județeană, fiind unul dintre cele 2 județe care au contractat proiecte pe acest domeniu;
5. **Spații verzi** – 8,07%, sub media județeană și peste media regională de 2,41 mil. Euro;